


SCHEDA TECNICA




Flessione delle braccia - Cod. 2128


STAZIONE CON ATTREZZO. Conforme alla Norma Europea EN 1176. Realizzato in legno lamellare di pino nordico impregnato in autoclave con sali atossici. Costituita da n° 3 montanti verticali della sez. cm 9 x 9, collegati consecutivamente, a n° 2 barre orizzontali realizzate con tubo tondo di acciaio zincato a caldo della sez. Ø 4 cm. La stazione è munita di cartello (opzionale) art. 2148 cm 62x33 in alluminio Dibond® spess. mm 3 sul quale vi è serigrafato l'esercizio, con relativa descrizione, e il numero di ripetizioni; il cartello è sorretto da un palo in legno lamellare della sez. cm 7 x 7 ed altezza cm 250 da interrare. Assemblaggio mediante bulloneria in acciaio zincato 8.8 e dadi autobloccanti. Elementi copridado a norma in nylon colorato. Ingombro max: cm 267 x 9 x 70h

Età d'uso anni:

Altezza di caduta cm 70

Ingombro max cm 267x9x70 h

 Spazio minimo cm 567x309

 Area d'impatto mq

◆ Pianta

