



SCHEDA TECNICA




Cartello trazioni alla sbarra - Cod. 2136

CARTELLO CON PALETTOAbbinabile alla stazione con attrezzo Trazioni alla sbarra - Art. 2116Cartello da cm 62x33 in alluminio Dibond® spess. mm 3 sul quale vi è serigrafato l'esercizio, con relativa descrizione, e il numero di ripetizioni; il cartello è sorretto da un palo in legno lamellare della sez. cm 7 x 7 ed altezza cm 250 da interrare.

Età d'uso anni:

 Spazio minimo cm 8x33x200 h

Altezza di caduta cm

 Area d'impatto mq

Ingombro max cm