


FITNESS
CROSSTRAINING
FUNCTIONAL



TCORX
PROFESSIONAL LINE



2018-2019

TOORX

PROFESSIONALE LINE

PROFESSIONALE/FULL COMMERCIAL	3	STRENGTH	29
CARDIO	4	CSX3000	29
TRX9000	4	MSX3000	30
TRX8500	5	WLX80	31
ERX9000	6	PANCHE CROSSTRAINING/CROSSTRAINING BENCHES	32
BRXR9000	7	WBX300	33
BRX9000	8	WBX250	34
STX9000	9	WBX150	35
SRX7500	10	WBX100	36
AIR MACHINES	11	GABBIE CROSSTRAINING & CALISTHENICS/ CROSSTRAINING & CALISTHENICS RIGS	37
RWX AIR CROSS	11	STAZIONE CALISTHENICS 2/ STATION CALISTHENICS 2	38
MAX TRAINER OCTANE	12	STAZIONE CALISTHENICS 1/ STATION CALISTHENICS 1	38
ADX OCTANE	13	POWER RACK	39
AD8 SCHWINN	14	SQUAT STAND	39
STRENGTH	15	1 CAMPATA AUTOPORTANTE/ 1 SPAN STAND ALONE	40
WLX6500 MULTIPOWER	15	1 CAMPATA A MURO / 1 SPAN WALL MOUNT	40
WLX6000 MULTIPOWER	15	2 CAMPATE AUTOPORTANTE/ 2 SPANS STAND ALONE	41
CSX5000	16	2 CAMPATE A MURO / 2 SPANS WALL MOUNT	41
WBX4000	16	3 CAMPATE AUTOPORTANTE/ 3 SPANS STAND ALONE	42
WBX3800	17	3 CAMPATE A MURO / 3 SPANS WALL MOUNT	42
WBX3600	17	4 CAMPATE AUTOPORTANTE/ 4 SPANS STAND ALONE	43
WBX3400	18	4 CAMPATE A MURO / 4 SPANS WALL MOUNT	43
WBX3200	18	5 CAMPATE AUTOPORTANTE/ 5 SPANS STAND ALONE	44
WBX3000	19	5 CAMPATE A MURO / 5 SPANS WALL MOUNT	44
WBX2800	19	ELEMENTI STRUTTURALI / RIGS COMPONENTS	45
WBX2600	20	ACCESSORI CROSSTRAINING RIGS/ CROSSTRAINING RIGS ACCESSORIES	51
WBX2400	20	ACCESSORI / ACCESSORIES	58
WBX2200	21	EDGE BOARD MODERN MOVEMENT	59
WBX2000	21	M-PAD MODERN MOVEMENT	59
SEMI PROFESSIONALE/LIGHT COMMERCIAL	22	CROSSTRAINING & FUNCTIONAL	60
CARDIO	23	GROUP WORKOUT	76
TRX3000	23	WORKOUT EQUIPMENT	78
ERX3500	24	RACKS	90
ERX3000	25	BODY WEIGHT EQUIPMENT	95
BRXR3000	26	WORKOUT APPAREL	106
BRX3000	27	BOXING EQUIPMENT	108
SRX3500	28		



PROFESSIONALE

FULL COMMERCIAL

TRX9000



cod. TRX-9000

Motore 6/8 (Peak) HP AC

Velocità 0,5 - 24,0 Km/h con incremento di 0,1 km/h

Inclinazione 19% su 20 livelli

Piano di corsa 560 x 1600 mm - nastro Siegling

Programmi 1 libero, 8 pre-settati, 5 user, HRC

Peso max utilizzatore 180 kg

7 display LED retro-illuminati blue backlight

Rilevazione cardio hand pulse. Ricevitore Polar wireless per fascia cardio integrato

Informazioni fornite dalla console: velocità-frequenza cardiaca-distanza-tempo-inclinazione-consumo calorico-temperatura-n° passi

Dotazioni multimediali: ingresso per lettore MP3 e casse acustiche - ingresso USB

Dimensioni prodotto: 2160x930x1720 mm

Peso prodotto 220 Kg

Motor 6/8 (Peak) HP AC

Speed 0,5 - 24,0 km/h with 0,1 km/h increasing

19% with 20-level incline

Running board 560 x 1600 mm - Siegling belt

Programs: 1 manual, 8 pre-set, 5 user, HRC

Max user weight 180 kg

7 LED displays blue backlight

Hand pulse sensors integrated into hand grip. Built-in wireless Polar pulse receiver

Functions: speed, pulse, distance, time, incline, calories, temperature, pace

Multimedia equipment: audio input for MP3 player and loudspeakers. USB door

Set up size 2160x930x1720mm

Weight 220 Kg



TRX 8500



cod. TRX-8500

Motore 5/7 (Peak) HP AC

Velocità 1,0 - 22,0 Km/h con incremento di 0,1 km/h

Inclinazione 15% su 15 livelli

Piano di corsa 580x1560 mm - nastro Siegling

Programmi 1 libero, 36 pre-settati, 3 user, HRC

Peso max utilizzatore 160 kg

6 display LED retro-illuminati blue backlight

Rilevazione cardio hand pulse. Ricevitore Polar wireless per fascia cardio integrato

Informazioni fornite dalla console: velocità-frequenza cardiaca-distanza-tempo-inclinazione-consumo calorico

Dotazioni multimediali: ingresso per lettore MP3 e casse acustiche - ingresso USB

Dimensioni prodotto: 2050x920x1630 mm

Peso prodotto 205 Kg

Motor 5/7 (Peak) HP AC

Speed 1,0 - 22,0 km/h with 0,1 km/h increasing

15% with 15-level incline

Running board 580 x 1560 mm - Siegling belt

Programs: 1 manual, 36 pre-set, 3 user, HRC

Max user weight 160 kg

6 LED displays blue backlight

Hand pulse sensors integrated into hand grip. Built-in wireless Polar pulse receiver

Functions: speed, pulse, distance, time, incline, calories

Multimedia equipment: audio input for MP3 player and loudspeakers. USB door

Set up size 2050x920x1630 mm

Weight 205 Kg



ERX9000



cod. ERX-9000

Sistema di alimentazione: autoalimentato tramite generatore elettrico integrato - non necessita di collegamento alla rete elettrica

Ergometro con sistema di frenaggio magnetico ad induzione e regolazione elettronica dello sforzo su 32 livelli

Programmi: 1 libero, 12 pre-settati, 4 user, HRC, Watt

Peso massimo utilizzatore 180 Kg

6 display a LED red + 1 display con grafico a LED green

Informazioni: tempo, velocità, distanza, calorie, pulsazioni, RPM, Watt

Rilevazione cardio tramite hand pulse. Ricevitore Polar wireless per fascia cardio integrato

Poggiapiede extra large per una posizione di allenamento ottimale e confortevole

Dimensioni prodotto: 2020x640x1820 mm

Peso prodotto 140 Kg

Self generating power

Ergometer with induction magnetic braking system with 32-level motorized resistance adjuster

Programs: 1 manual, 12 pre-set, 4 user, HRC, Watt

Max user weight 180 Kg

6 red LED display + 1 LED green display with diagram

Functions: speed, pulse, distance, time, calories, RPM, Watt

Hand pulse sensors integrated into hand grip. Built-in wireless Polar pulse receiver

Platform extra large for a comfortable training position

Set up size 2020x640x1820 mm

Weight 140 Kg



BRXR9000



cod. BRX-R9000

Sistema di alimentazione: autoalimentato tramite generatore elettrico integrato - non necessita di collegamento alla rete elettrica

Ergometro con sistema di frenaggio magnetico ad induzione e regolazione elettronica dello sforzo su 32 livelli

Programmi: 1 libero, 12 pre-settati, 4 user, HRC, Watt

Peso massimo utilizzatore 180 Kg

6 display a LED red + 1 display con grafico a LED green

Informazioni: tempo, velocità, distanza, calorie, pulsazioni, RPM, Watt

Rilevazione cardio tramite hand pulse. Ricevitore Polar wireless per fascia cardio integrato

Sedile con regolazione orizzontale e ampio schienale avvolgente per una posizione di allenamento ottimale e confortevole

Pedivella extralarge e pedali ergonomici per un comfort ottimale

Dimensioni prodotto: 1620x590x1300 mm

Peso prodotto 88 Kg

Self generating power

Ergometer with induction magnetic braking system with 32-level motorized resistance adjuster

Programs: 1 manual, 12 pre-set, 4 user, HRC, Watt

Max user weight 180 Kg

6 red LED display + 1 LED green display with diagram

Functions: speed, pulse, distance, time, calories, RPM, Watt



Hand pulse sensors integrated into hand grip. Built-in wireless Polar pulse receiver

Horizontal seat adjustment with ergonomic backrest for a comfortable training position

Extra large crank and ergonomic pedals for a great comfort

Set up size 1620x590x1300 mm

Weight 88 Kg



BRX9000



cod. BRX-9000

Sistema di alimentazione: autoalimentato tramite generatore elettrico integrato - non necessita di collegamento alla rete elettrica

Ergometro con sistema di frenaggio magnetico ad induzione e regolazione elettronica dello sforzo su 32 livelli

Programmi: 1 libero, 12 pre-settati, 4 user, HRC, Watt

Peso massimo utilizzatore 180 Kg

6 display a LED red + 1 display con grafico a LED green

Informazioni: tempo, velocità, distanza, calorie, pulsazioni, RPM, Watt

Rilevazione cardio tramite hand pulse. Ricevitore Polar wireless per fascia cardio integrato

Sella con regolazione verticale e orizzontale

Manubrio multipresa con appoggio ergonomico per avambracci

Pedivella extralarge e pedali ergonomici per un comfort ottimale

Dimensioni prodotto: 1100x590x1480 mm

Peso prodotto 70 Kg

Self generating power

Ergometer with induction magnetic braking system with 32-level motorized resistance adjuster

Programs: 1 manual, 12 pre-set, 4 user, HRC, Watt

Max user weight 180 Kg

6 red LED display + 1 LED green display with diagram

Functions: speed, pulse, distance, time, calories, RPM, Watt

Hand pulse sensors integrated into hand grip. Built-in wireless Polar pulse receiver


Vertical and horizontal seat adjustment

Handlebar with multiple handles with ergonomic supports

Extra large crank and ergonomic pedals for a great comfort

Set up size 1100x590x1480 mm

Weight 70 Kg



stepper

STX9000

cardio



cod. STX-9000

Sistema di frenaggio magnetico e regolazione elettronica dello sforzo su 20 livelli

Rilevazione cardio tramite hand pulse

Ricevitore wireless per fascia cardio integrato

Programmi 1 libero, 5 pre-settati, 2 user, 2 HRC

Peso max utilizzatore 150 kg

1 display LED blue 145x60 mm - 1 message display da 20 caratteri

Informazioni fornite dalla console: tempo, distanza, pulsazioni, calorie, velocità

Altezza step fino a 370 mm

Dimensioni prodotto: 1390x810x1695 mm

Peso prodotto 90 Kg

Magnetic braking system with 20-level motorized resistance adjuster

Hand pulse sensors integrated into hand grip. Built-in wireless pulse receiver

Programs: 1 manual, 5 pre-set, 2 user, 2 HRC

Max user weight 150 kg

1 blue LED display 145x60 mm - 1 Matrix Window with 20-Character Message Center

Functions: speed, pulse, distance, time, calories,

Step height up to 370 mm

Set up size 1390x810x1695 mm

Weight 90 Kg



SRX7500



cod. SRX-7500

Trasmissione a cinghia

Sistema di frenaggio a tampone con feltri. Dotato di leva di sicurezza per il bloccaggio rapido del volano

Massa volante peso 24 kg (bilanciato)

Peso massimo utilizzatore 140 Kg

Fascia cardio e computer (optional): velocità, RPM, calorie, pulsazioni, tempo

Sella racing con regolazione verticale e orizzontale micrometrica

Manubrio regolazione verticale e orizzontale micrometrica

Pedali a sgancio rapido SPD

Pedivella 3 pezzi

Dimensioni prodotto: 1070x540x1030 mm

Peso del prodotto 65 Kg

Belt drive system

Braking system long life felt pad - brake button for emergency stop

Flywheel system 24 kg (CNC-balanced)

Max user weight 140 Kg

Chest belt and computer (optional): speed, RPM, calories, pulse, time

Racing saddle with micrometric vertical and horizontal adjustment

Handlebar with micrometric vertical and horizontal adjustment

Pedal quick cleat retention system SPD

Pedal crank 3 pieces

Set up size 1070x540x1030 mm

Weight 65 Kg



OPTIONAL



RWX AIR CROSS



cod. RWX-AIR-CROSS

Sistema di alimentazione: autoalimentato tramite generatore elettrico integrato - non necessita di collegamento alla rete elettrica

Sistema di frenaggio ad aria per un movimento estremamente fluido e scorrevole. La resistenza ad aria è stata progettata per simulare la sensazione di remare in acqua

Programmi: game, time, distance, calories, 3 interval (serie selezionabili da 1 a 99), user, Watt

Peso massimo utilizzatore 150 Kg

Console con display LCD - blue backlight - supporto per smartphone in dotazione

Informazioni: numero vogate/min e totali, calorie, tempo, distanza, distanza/vogata, tempo/500 mt, pulse

Sedile vogatore a rulli con cuscinetti a sfera su binario in alluminio

Regolazione dello sforzo su 9 livelli

Rilevazione cardio: ricevitore wireless per fascia cardio integrato

Poggiapiedi ergonomici con lunghezza regolabile
Con cinturino fermapiè

Dimensioni prodotto 2400 x 620 x 1060 mm

Peso prodotto 39,5 Kg

Self-generating power

The air resistance system grants a real smooth feeling. Specifically studied to simulate the rowing onto the water

Programs: game, time, distance, 3 interval (1/99 cycles), user, Watt

Max user weight 150 Kg

Blue backlight LCD display - smartphone/tablet holder included

Functions: strokes/min and total, calories, time, distance, paddle width, time/500m, pulse

Seat with roller bearings sliding on aluminum rail

9-level resistance adjustment

Built-in wireless pulse receiver

Ergonomic pedals with length adjuster - with straps

Set up size 2400 x 620 x 1060 mm

Weight 39,5 Kg



Octane
FITNESS

MAX TRAINER®



Octane
FITNESS

14 MINUTI DI ALLENAMENTO
Fino al 43% di calorie in più bruciate

14-MINUTE WORKOUT
Up to 43% more calories burn

REGOLAZIONE Istantanea DELLA RESISTENZA
massima efficienza e reattività

INSTANT RESISTANCE CHANGE
No time wasted

CONSOLE INTUITIVA
Feedback istantaneo delle calorie bruciate

INTUITIVE CONSOLE
Calorie meter offers instant feedback and motivation

MANUBRIO DUAL GRIP
Maggiore efficacia di allenamento

DUAL GRIPS
More effectively activate upper body

IDEALE PER ALLENAMENTO HIT
Quick&Easy start - non è necessaria alcuna regolazione

ULTIMATE HIT MACHINE
Just get on and go - no adjustments needed

SALITA E DISCESA RAPIDE
Ideale per circuiti workout

QUICK ON AND OFF
Fast transitions ideal for circuit workouts

VENTOLA HIGH-VELOCITY
livelli di regolazione ventola e resistenza illimitati

HIGH-VELOCITY FAN
Virtually unlimited fan and brake resistance

INGOMBRO A TERRA RIDOTTO
Inferiore allo spazio occupato da tapis roulant, ellittiche e stepper

SMALL FOOTPRINT
Less floor space than treadmills, ellipticals and steppers

cod. OCT-MXT

10 livelli di resistenza

Sistema di frenaggio magnetico e ad aria

6 programmi: quick start - max 14 interval - interval - manual - cross circuit - max circuit

Ricevitore wireless per fascia cardio integrato

Porta borraccia incluso

Bluetooth per sincronizz. APP Bluetooth® compatibile con ANT+™

Display LCD traslucido

Manubrio dual grip

Pedane big size atiscivolo

Dimensione in uso 76 x 119 cm

Peso max utilizzatore 180 kg

Peso prodotto 98 kg

Dimensione passo altezza 23 cm

Dimensione passo lunghezza 36 cm

Rotelle per il trasporto incluse

Auto alimentato include 4 batterie AA per mantenimento dati console

10 resistance levels

Resistance with air and magnetic braking system

6 programs: quick start - max 14 interval - interval - manual - cross circuit - max circuit

Built-in wireless pulse receiver

Water bottle holder included

Bluetooth® and ANT+™ compatible

Transparent LCD display

Dual grip moving handlebars

Big size non-slip pedals

Set up size: 76 x 119 cm

Max user weight 180 kg

Weight 98 kg

Stride height 23 cm

Stride length 36 cm

Transport wheels included

Self powered. Includes 4 AA batteries for console operations



AirDyne X

Octane FITNESS



INCLUSO

Air Diverter

Deflettore aria per AD-X - Air deflector for AD-X

RIVOLUZIONARIA TECNOLOGIA AIR
Ventola bilanciata con 26 pale radiali

BREAK THROUGH FAN TECHNOLOGY
Top-of-the-line 26-blade performance fan

FUNZIONE TACHIMETRO
Visualizzazione costante ed istantanea della prestazione

TACHOMETER FUNCTION
Displays performance data continuously and instantaneously

SISTEMA DI CALIBRAZIONE
Risultati accurati, coerenti e confrontabili

CALIBRATION TECHNOLOGY
Accurate and consistent results from bike to bike

TRASMISSIONE A CINGHIA
Movimento fluido, silenzioso e piacevole

EFFICIENT BELT DRIVE
Smooth, comfortable and quiet motion

cod. OCT-ADX

Ventola con 26 pale radiali

9 programmi pre impostati: manuale - Intervall 20/10 - Intervall 30/90 - Intervall personalizzabile - Target tempo - Target calorie - Target kilojoule - Target KM - Target Miles

Funzione calibrazione: innovativa funzione che assicura un'estrema accuratezza nell'indicazione della potenza (watt)

Sistema di trasmissione a cinghia

Anello di inerzia sulla ventola per un perfetto bilanciamento

Cuscinetti sigillati nei punti di articolazione

Pedivelle in acciaio rinforzato

Manubrio rinforzato in acciaio

Piedini auto/stabilizzanti

Seduta multi-posizione con impugnature a perno pop

Manubrio MultiGrip™

Ricevitore wireless per fascia cardio integrato

Display LCD con contagiri

Visualizzazione tempo, distanza, calorie, rpm, watts, pulsazioni, velocità

Livelli di resistenza infiniti dipendenti dalla resistenza dell'aria

Sellino anatomico regolabile in altezza / profondità

Porta borraccia incluso

Dimensioni 140x66x135 cm

Peso del prodotto 51 Kg

Peso max utilizzatore 160 kg

26-blade performance fan

9 pre-set programs: manual - 20/10 Interval - 30/90 Interval - Custom Interval - Time Target - Calorie Target - Kilojoules Target - Kilometers Target - Miles Target

Calibration function: innovative function ensuring a great power (watt) data accuracy

Belt drive system

Weighted inertia ring

Sealed bearings at pivot points

Reinforced steel cranks

Reinforced steel handlebars

Stabilizer feet/levers

Multiposition seat with pop pin knobs

MultiGrip™ handlebars

Built-in wireless pulse receiver

LCD tachometer display

Functions: time, distance, calories, rpm, watts, pulse, speed

Unlimited resistance levels RPM related

Multi-position seat

Water bottle holder included

Set up size 140x66x135 cm

Weight 51 Kg

Max user weight 160 kg



AirDyne AD 8



cod. SCH-AD8

Ventola con 26 pale radiali

9 programmi pre impostati: manuale - Intervall 20/10 - Intervall 30/90 - Intervall personalizzabile - Target tempo - Target calorie - Target kilojoule - Target KM - Target Miles

Funzione calibrazione: innovativa funzione che assicura un'estrema accuratezza nell'indicazione della potenza (watt)

Sistema di trazione cinghia singola

Possibilità di allenare simultaneamente braccia / gambe o solo gambe o solo braccia

Ricevitore wireless per fascia cardio integrato

Display LCD ad alta risoluzione

Visualizzazione tempo, distanza, calorie, rpm, watts, pulsazioni, velocità

Sellino anatomico regolabile in altezza / profondità

Porta borraccia incluso

Peso max utilizzatore 160 kg

Peso prodotto 51 kg

26-blade performance fan

9 pre-set programs: manual - 20/10 Interval - 30/90 Interval - Custom Interval - Time Target - Calorie Target - Kilojoules Target - Kilometers Target - Miles Target

Calibration function: innovative function ensuring a great power (watt) data accuracy

Single-stage belt drive system

Allows to train both arms and legs simultaneously or only legs or only arms

Built-in wireless pulse receiver

High definition LCD display

Functions: time, distance, calories, rpm, watts, pulse, speed

Ergonomic multi-position seat

Bottle holder included

Max user weight 160 kg

Weight 51 kg

air machines

SCHWINN



OPTIONAL

Air Diverter

Deflettore aria per AD-8
Air deflector for AD-8

VENTOLA BILANCIATA

Alte prestazioni, facile avviamento, pedalata fluida

BREAKTHROUGH FAN

High performances, easy start, smooth pedaling

TRASMISSIONE A CINGHIA DRIVE SYSTEM

Efficiente trasmissione della potenza

BELT DRIVE SYSTEM

Efficient power drive

COMFORT & USE

- Resistenza ad aria con infiniti livelli di regolazione
- Manubrio multi presa
- Regolazione verticale e orizzontale della sella

COMFORT & USE

- Wind resistance with unlimited levels of challenge
- Multi-position hand grips
- Vertical and horizontal seta adjustment



smith machine

WLX6500 MULTIPOWER

strength

cod. WLX-6500

Struttura tubolare in acciaio rinforzato a sezione ovale 100x50 mm - spessore 3 mm

Verniciatura doppia a polveri epossidiche, antiraffio

Bilanciere guidato contro-bilanciato tramite apposito sistema di contrappesi

Supporti bilanciere montati su cuscinetti a sfera HIGH PERFORMANCE LM30 con boccia lineare per garantire uno scorrimento preciso e progressivo

Guide scorrimento bilanciere in acciaio pieno \varnothing 30 mm

Dimensioni:
2450x1440x2490 mm

Peso massimo caricabile su bilanciere 200 Kg

Oval heavy-duty steel tubing 100x50 mm - thickness 3 mm

Double heavy duty powder coating painting, scratch-resistant

Counterbalanced smith machine with counterweights system

Barbell holders sliding on HIGH PERFORMANCE ball bearings LM30 with linear bushing for a smooth and precise action

Steel solid barbell sliding guides \varnothing 30 mm

*Set up size
2450x1440x2490 mm*

*Max loaded weight on barbell
200 Kg*



smith machine

WLX6000 MULTIPOWER

strength

cod. WLX-6000

Struttura tubolare in acciaio rinforzato a sezione ovale 100x50 mm - spessore 3 mm

Verniciatura doppia a polveri epossidiche, antiraffio

Supporti bilanciere montati su cuscinetti a sfera HIGH PERFORMANCE LM30 con boccia lineare per garantire uno scorrimento preciso e progressivo

Guide scorrimento bilanciere in acciaio pieno \varnothing 30 mm

Dimensioni:
2450x1440x2490 mm

Peso massimo caricabile su bilanciere 200 Kg

Oval heavy-duty steel tubing 100x50 mm - thickness 3 mm

Double heavy duty powder coating painting, scratch-resistant

Barbell holders sliding on HIGH PERFORMANCE ball bearings LM30 with linear bushing for a smooth and precise action

Steel solid barbell sliding guides \varnothing 30 mm

*Set up size
2450x1440x2490 mm*

*Max loaded weight on barbell
200 Kg*



dual pulley

CSX5000

strength

cod. CSX-5000

Struttura tubolare in acciaio rinforzato a sezione ovale 100x50 mm e tonda ø 90 mm - spessore 3 mm

Heavy-duty steel tubing 100x50 mm (oval) and ø 90 mm (round) - thickness 3 mm

Pacco pesi in acciaio 2x100kg con carter di protezione

Steel weight stack 2x100kg with protection cage

Verniciatura doppia a polveri epossidiche, antigraffio

Double heavy duty powder coating painting, scratch-resistant

Dotazione: coppia maniglie pulley, barra tricipiti dritta, barra tricipiti angolata, barra latissimus inclusi

Equipment: pulley handles, triceps bar, triceps press down bar, latissimus bar included

Sistema di carrucole e pulegge in alluminio montati su cuscinetti a sfera radiali DEEP GROOVE PROFESSIONAL 6202

Aluminum pulleys with DEEP GROOVE PROFESSIONAL radial ball bearings 6202

Sistema di cavi intrecciati ø 5.8 mm

Woven cables system ø 5.8 mm

Dimensioni:

1670x1120x2330 mm

Set up size 1670x1120x2330 mm



pressa gambe inclinata- angled leg press

WBX4000

strength

cod. WBX-4000

Struttura tubolare in acciaio rinforzato a sezione ovale 114x65 mm - spessore 3 mm

Oval heavy-duty steel tubing 114x65 mm - thickness 3 mm

Verniciatura doppia a polveri epossidiche, antigraffio

Double heavy duty powder coating painting, scratch-resistant

Cuscineria spessore 65 mm

Cushions thickness 65 mm

Schienale con inclinazione regolabile su 3 posizioni

Backrest with 3-level adjustable incline

Pedana montata su cuscinetti a sfera HIGH PERFORMANCE LM35 con boccia lineare per garantire uno scorrimento preciso e progressivo

Feet platform sliding on HIGH PERFORMANCE ball bearings LM35 with linear bushing for a smooth and precise action

Guide scorrimento in acciaio pieno ø 35 mm

Steel solid sliding guides ø 35 mm

Peso massimo utilizzatore 150 Kg

Max user weight 150 Kg

Peso massimo caricabile 450 Kg

Max loaded weight 450 Kg

Dimensioni:

2400x1660x1365 mm

Set up size 2400x1660x1365 mm



panca inclinata olympic - olympic inclined bench

WBX3800

strength

cod. WBX-3800

Struttura tubolare in acciaio rinforzato a sezione ovale 100x50 mm - spessore 3 mm

Oval heavy-duty steel tubing 100x50 mm - thickness 3 mm

Verniciatura doppia a polveri epossidiche, antigraffio

Double heavy duty powder coating painting, scratch-resistant

Cuscineria spessore 65 mm

Cushions thickness 65 mm

Supporti bilanciere con protezione UHMW (Ultra High Molecular Weight)

Barbell holders with UHMW (Ultra High Molecular Weight) protection pads

Dotata di una pedana ampia e stabile per un'assistenza sicura durante l'esercizio

Equipped with a large and stable platform for a safe assistance during the exercise

Peso massimo utilizzatore 135 Kg

Max user weight 135 Kg

Peso massimo caricabile 265 Kg

Max loaded weight 265 Kg

Dimensioni:
2010x1680x1400 mm

*Set up size
2010x1680x1400 mm*



panca declinata olympic - olympic declined bench

WBX3600

strength

cod. WBX-3600

Struttura tubolare in acciaio rinforzato a sezione ovale 100x50 mm - spessore 3 mm

Oval heavy-duty steel tubing 100x50 mm - thickness 3 mm

Verniciatura doppia a polveri epossidiche, antigraffio

Double heavy duty powder coating painting, scratch-resistant

Cuscineria spessore 65 mm

Cushions thickness 65 mm

Supporti bilanciere con protezione UHMW (Ultra High Molecular Weight)

Barbell holders with UHMW (Ultra High Molecular Weight) protection pads

Peso massimo utilizzatore 135 Kg

Max user weight 135 Kg

Peso massimo caricabile 265 Kg

Max loaded weight 265 Kg

Dimensioni:
2320x1630x1300 mm

*Set up size
2320x1630x1300 mm*



panca piana olympic - olympic flat bench

WBX3400

strength

cod. WBX-3400

Struttura tubolare in acciaio rinforzato a sezione ovale 100x50 mm - spessore 3 mm

Oval heavy-duty steel tubing 100x50 mm - thickness 3 mm

Verniciatura doppia a polveri epossidiche, antigraffio

Double heavy duty powder coating painting, scratch-resistant

Cuscineria spessore 65 mm

Cushions thickness 65 mm

Supporti bilanciere con protezione UHMW (Ultra High Molecular Weight)

Barbell holders with UHMW (Ultra High Molecular Weight) protection pads

Peso massimo utilizzatore 135 Kg

Max user weight 135 Kg

Peso massimo caricabile 265 Kg

Max loaded weight 265 Kg

Dimensioni:
1720x1670x1200 mm

*Set up size
1720x1670x1200 mm*



panca addominali regolabile - adjustable web board

WBX3200

strength

cod. WBX-3200

Struttura tubolare in acciaio rinforzato a sezione ovale 100x50 mm - spessore 3 mm

Oval heavy-duty steel tubing 100x50 mm - thickness 3 mm

Verniciatura doppia a polveri epossidiche, antigraffio

Double heavy duty powder coating painting, scratch-resistant

Cuscineria spessore 65 mm

Cushions thickness 65 mm

Peso massimo utilizzatore 150 Kg

Max user weight 150 Kg

Dimensioni:
1740x630x1040 mm

Set up size 1740x630x1040 mm



panca calf raise - calf raise bench

WBX3000

strength

cod. WBX-3000

Struttura tubolare in acciaio rinforzato a sezione ovale 100x50 mm - spessore 3 mm

Oval heavy-duty steel tubing 100x50 mm - thickness 3 mm

Verniciatura doppia a polveri epossidiche, antigraffio

Double heavy duty powder coating painting, scratch-resistant

Cuscineria spessore 65 mm

Cushions thickness 65 mm

Peso massimo utilizzatore 150 Kg

Max user weight 150 Kg

Peso massimo caricabile 120 Kg

Max loaded weight 120 Kg

Dimensioni: 1270x500x820 mm

Set up size 1270x500x820 mm



chin/dip/leg raise

WBX2800

strength

cod. WBX-2800

Struttura tubolare in acciaio rinforzato a sezione ovale 100x50 mm - spessore 3 mm

Oval heavy-duty steel tubing 100x50 mm - thickness 3 mm

Verniciatura doppia a polveri epossidiche, antigraffio

Double heavy duty powder coating painting, scratch-resistant

Cuscineria spessore 65 mm

Cushions thickness 65 mm

Peso massimo utilizzatore 150 Kg

Max user weight 150 Kg

Dimensioni:
1400x760x2240 mm

*Set up size
1400x760x2240 mm*



panca lombare - *back extension*

WBX2600

strength

cod. WBX-2600

Struttura tubolare in acciaio rinforzato a sezione ovale 114x65mm - spessore 3 mm

Oval heavy-duty steel tubing 114x65 mm - thickness 3 mm

Verniciatura doppia a polveri epossidiche, antigraffio

Double heavy duty powder coating painting, scratch-resistant

Cuscineria spessore 65 mm

Cushions thickness 65 mm

Maniglia e ruote di trasporto incluse

Carry handle and moving wheels included

Peso massimo utilizzatore 150 Kg

Max user weight 150 Kg

Dimensioni:
1315x980x920 mm

Set up size 1315x980x920 mm



panca scott - *scott bench*

WBX2400

strength

cod. WBX-2400

Struttura tubolare in acciaio rinforzato a sezione ovale 100x50 mm - spessore 3 mm

Oval heavy-duty steel tubing 100x50 mm - thickness 3 mm

Verniciatura doppia a polveri epossidiche, antigraffio

Double heavy duty powder coating painting, scratch-resistant

Cuscineria spessore 65 mm

Cushions thickness 65 mm

Peso massimo utilizzatore 135 Kg

Max user weight 135 Kg

Peso massimo caricabile 265 Kg

Max loaded weight 265 Kg

Dimensioni:
900x700x900 mm

Set up size 900x700x900 mm



panca regolabile - adjustable bench

WBX2200

strength

cod. WBX-2200

Struttura tubolare in acciaio rinforzato a sezione ovale 100x50 mm - spessore 3 mm

Oval heavy-duty steel tubing 100x50 mm - thickness 3 mm

Verniciatura doppia a polveri epossidiche, antigraffio

Double heavy duty powder coating painting, scratch-resistant

Cuscineria spessore 65 mm

Cushions thickness 65 mm

Maniglia e ruote di trasporto incluse

Carry handle and moving wheels included

Peso massimo utilizzatore 135 Kg

Max user weight 135 Kg

Peso massimo caricabile 265 Kg

Max loaded weight 265 Kg

Dimensioni: 1350x830x420 mm

Set up size 1350x830x420 mm



panca piana - flat bench

WBX2000

strength

cod. WBX-2000

Struttura tubolare in acciaio rinforzato a sezione ovale 100x50 mm - spessore 3 mm

Oval heavy-duty steel tubing 100x50 mm - thickness 3 mm

Verniciatura doppia a polveri epossidiche, antigraffio

Double heavy duty powder coating painting, scratch-resistant

Cuscineria spessore 65 mm

Cushions thickness 65 mm

Maniglia e ruote di trasporto incluse

Carry handle and moving wheels included

Peso massimo utilizzatore 135 Kg

Max user weight 135 Kg

Peso massimo caricabile 265 Kg

Max loaded weight 265 Kg

Dimensioni 1209x520x446 mm

Set up size 1209x520x446 mm





SEMI PROFESSIONALE

LIGHT COMMERCIAL

TRX 3000



cod. TRX-3000

Motore 4,5/7 (Peak) HP AC

Velocità 1,0 - 22,0 Km/h con incremento di 0,1 km/h

Inclinazione elettrica 13% su 15 livelli

Piano di corsa 600 x 1560 mm

Programmi: 16 pre-settati, 3 user, body fat tester, HRC

Peso max utilizzatore 160 kg

7 display LED red + 1 display con grafico a LED red

Rilevazione cardio hand pulse. Ricevitore Polar wireless per fascia cardio integrato

Informazioni fornite dalla console: velocità-frequenza cardiaca-distanza-tempo-inclinazione-consumo calorico

Supporto per smartphone/tablet in dotazione

Dotazioni multimediali: ingresso per lettore MP3 e casse acustiche

Dimensioni prodotto: 2080x850x1520 mm

Peso prodotto 155 Kg

Motor 4,5/7 (Peak) HP AC

Speed 1,0 - 22,0 km/h with 0,1 km/h increasing

13% with 15-level motor incline

Running board 600 x 1560 mm

Programs: 16 pre-set, 3 user, body fat tester, HRC

Max user weight 160 kg

7 red LED displays + 1 LED red display with diagram

Hand pulse sensors integrated into hand grip. Built-in wireless Polar pulse receiver

Functions: speed, pulse, distance, time, incline, calories

Smartphone/tablet holder included

Multimedia equipment: audio input for MP3 player and loudspeakers.

Set up size 2080x850x1520 mm

Weight 155 Kg



ERX3500



cod. ERX-3500

Ergometro con sistema di frenaggio magnetico ad induzione e regolazione elettronica dello sforzo su 32 livelli

Massa volante 20 kg

Programmi: Manuale, 12 pre-settati, Recovery, Race, 4 user, 4 HRC, Watt

Peso massimo utilizzatore 160 Kg

Display LCD - white backlight - supporto per smartphone e tablet in dotazione

Informazioni: velocità, calorie, tempo, distanza, pulse, RPM, programma in uso

App Ready sistema Bluetooth intelligente integrato che consente di usufruire delle app più motivanti e divertenti (specifiche per l'allenamento outdoor). Include iConsole+ App con mappe, itinerari, fitness plan e dati di allenamento. Compatibile con Kinomap fitness App (abbonamento non incluso)

Console con inclinazione regolabile micrometrica

Rilevazione cardio tramite hand pulse.

Ricevitore wireless per fascia cardio integrato

Lunghezza passo 510 mm

Poggiapiè extra large per una posizione di allenamento ottimale e confortevole

Dimensioni prodotto: 1760x700x1730 mm

Peso prodotto 89 Kg

Ergometer with induction magnetic braking system with 32-level motorized resistance adjuster

Flywheel system 20 kg

Programs: manual, 12 pre-set, Recovery, Race, 4 user, 4 HRC, Watt

Max user weight 160 Kg

LCD display white backlight - smartphone/tablet holder included

Functions: speed, pulse, distance, time, calories, RPM, programs

App Ready Built-in Bluetooth intelligent system which enables your bike to fully interact with the most motivating Apps (specifically suitable for outdoor training). Includes iConsole+ App with maps and routes worldwide, fitness plan and workout record. Compatible with Kinomap fitness App (subscription not included)

Console with micrometric adjustable incline

Hand pulse sensors integrated into hand grip. Built-in wireless pulse receiver

Stride length 510 mm

Platform extra large for a comfortable training position

Set up size 1760x700x1730 mm

Weight 89 Kg



ERX3000



cod. ERX-3000

Ergometro con sistema di frenaggio magnetico ad induzione e regolazione elettronica dello sforzo su 32 livelli

Massa volante 18 kg

Programmi: Manuale, 12 pre-setti, Recovery, Race, 4 user, 4 HRC, Watt

Peso massimo utilizzatore 160 Kg

Display LCD - white backlight - supporto per smartphone e tablet in dotazione

Informazioni: velocità, calorie, tempo, distanza, pulse, RPM, programma in uso

App Ready sistema Bluetooth intelligente integrato che consente di usufruire delle app più motivanti e divertenti (specifiche per l'allenamento outdoor). Include iConsole+ App con mappe, itinerari, fitness plan e dati di allenamento. Compatibile con Kinomap fitness App (abbonamento non incluso)

Console con inclinazione regolabile micrometrica

Rilevazione cardio tramite hand pulse. Ricevitore wireless per fascia cardio integrato

Lunghezza passo 400 mm

Poggiapiede extra large per una posizione di allenamento ottimale e confortevole

Dimensioni prodotto: 1450x640x1700 mm

Peso prodotto 65 Kg

Ergometer with induction magnetic braking system with 32-level motorized resistance adjuster

Flywheel system 18 kg

Programs: manual, 12 pre-set, Recovery, Race, 4 user, 4 HRC, Watt

Max user weight 160 Kg

LCD display white backlight - smartphone/tablet holder included

Functions: speed, pulse, distance, time, calories, RPM, programs

App Ready Built-in Bluetooth intelligent system which enables your bike to fully interact with the most motivating Apps (specifically suitable for outdoor training). Includes iConsole+ App with maps and routes worldwide, fitness plan and workout record. Compatible with Kinomap fitness App (subscription not included)

Console with micrometric adjustable incline


Hand pulse sensors integrated into hand grip. Built-in wireless pulse receiver

Stride length 400 mm

Platform extra large for a comfortable training position

Set up size 1450x640x1700 mm

Weight 65 Kg



BRXR 3000



cod. BRX-R3000

Ergometro con sistema di frenaggio magnetico ad induzione e regolazione elettronica dello sforzo su 32 livelli

Massa volante 16 kg

Programmi: Manuale, 12 pre-settati, Recovery, Race, 4 user, 4 HRC, Watt

Peso massimo utilizzatore 160 Kg

Display LCD - white backlight - supporto per smartphone e tablet in dotazione

Informazioni: velocità, calorie, tempo, distanza, pulse, RPM, programma in uso

App Ready sistema Bluetooth intelligente integrato che consente di usufruire delle app più motivanti e divertenti specifiche per l'allenamento con bike. Include iConsole+ App con mappe, itinerari, fitness plan e dati di allenamento. Compatibile con Kinomap fitness App (abbonamento non incluso)

Console con inclinazione regolabile micrometrica

Rilevazione cardio tramite hand pulse. Ricevitore wireless per fascia cardio integrato

Sedile con regolazione orizzontale

Schienale con inclinazione regolabile per una posizione di allenamento ottimale

Pedivella 3 pezzi con pedali extra large

Dimensioni prodotto: 1730x670x1120 mm

Peso prodotto 64 Kg

Ergometer with induction magnetic braking system with 32-level motorized resistance adjuster

Flywheel system 16 kg

Programs: manual, 12 pre-set, Recovery, Race, 4 user, 4 HRC, Watt

Max user weight 160 Kg

LCD display white backlight - smartphone/tablet holder included

Functions: speed, pulse, distance, time, calories, RPM, programs

App Ready Built-in Bluetooth intelligent system which enables your bike to fully interact with the most motivating Apps specifically suitable for bike training. Includes iConsole+ App with maps and routes worldwide, fitness plan and workout record. Compatible with Kinomap fitness App (subscription not included)

Console with micrometric adjustable incline

Hand pulse sensors integrated into hand grip. Built-in wireless pulse receiver

Horizontal seat adjustment

Backrest with adjustable incline for a comfortable training position

Pedal crank 3 pieces with extra large pedals

Set up size 1730x670x1120 mm

Weight 64 Kg



BRX3000



cod. BRX-3000

Ergometro con sistema di frenaggio magnetico ad induzione e regolazione elettronica dello sforzo su 32 livelli

Massa volante 16 kg

Programmi: Manuale, 12 pre-settati, Recovery, Race, 4 user, 4 HRC, Watt

Peso massimo utilizzatore 160 Kg

Display LCD - white backlight - supporto per smartphone e tablet in dotazione

Informazioni: velocità, calorie, tempo, distanza, pulse, RPM, programma in uso

App Ready sistema Bluetooth intelligente integrato che consente di usufruire delle app più motivanti e divertenti specifiche per l'allenamento con bike. Include iConsole+ App con mappe, itinerari, fitness plan e dati di allenamento. Compatibile con Kinomap fitness App (abbonamento non incluso)

Console con inclinazione regolabile micrometrica

Rilevazione cardio tramite hand pulse. Ricevitore wireless per fascia cardio integrato

Sella con regolazione verticale e orizzontale

Pedivella 3 pezzi con pedali extra large

Dimensioni prodotto: 960x560x1430 mm

Peso prodotto 52 Kg

Ergometer with induction magnetic braking system with 32-level motorized resistance adjuster

Flywheel system 16 kg

Programs: manual, 12 pre-set, Recovery, Race, 4 user, 4 HRC, Watt

Max user weight 160 Kg

LCD display white backlight - smartphone/tablet holder included

Functions: speed, pulse, distance, time, calories, RPM, programs

App Ready Built-in Bluetooth intelligent system which enables your bike to fully interact with the most motivating Apps specifically suitable for bike training. Includes iConsole+ App with maps and routes worldwide, fitness plan and workout record. Compatible with Kinomap fitness App (subscription not included)

Console with micrometric adjustable incline

Hand pulse sensors integrated into hand grip. Built-in wireless pulse receiver

Vertical and horizontal seat adjustment

Pedal crank 3 pieces with extra large pedals

Set up size 960x560x1430 mm

Weight 52 Kg



SRX3500



cod. SRX-3500

Trasmissione a cinghia con scatto libero

Sistema di frenaggio magnetico con regolazione elettronica dello sforzo su 32 livelli

Massa volante peso 24 kg (bilanciato)

Programmi: 12 pre-settati, 4 HRC, Watt (max 500 Watt)

Peso massimo utilizzatore 150 Kg

Display LCD retro illuminato multicolor - supporto per smartphone e tablet in dotazione

Informazioni: tempo, velocità, pulsazioni, distanza, calorie, odometro, RPM

App Ready sistema Bluetooth intelligente integrato che consente di usufruire delle app più motivanti e divertenti specifiche per l'allenamento con bike. Include iConsole+ App con mappe, itinerari, fitness plan e dati di allenamento. Compatibile con Kinomap fitness App (abbonamento non incluso)

Sella racing con regolazione verticale e orizzontale micrometrica

Manubrio con regolazione verticale e orizzontale micrometrica

Pedali a sgancio rapido SPD

Pedivella 3 pezzi

Rilevazione cardio ricevitore wireless integrato e fascia cardio inclusa

Dimensioni prodotto: 1270x560x1240 mm

Peso del prodotto 58 Kg

Belt drive system - one way bearing

Magnetic braking system with 32-level motorized resistance adjuster

Flywheel system 24 kg (CNC-balanced)

Programs: 12 pre-set, 4 HRC, Watt (max 500 Watt)

Max user weight 150 Kg

Multicolor LCD display - smartphone/tablet holder included

Functions: distance, time, calories, pulse, speed, odometer, RPM

App Ready Built-in Bluetooth intelligent system which enables your bike to fully interact with the most motivating Apps specifically suitable for bike training. Includes iConsole+ App with maps and routes worldwide, fitness plan and workout record. Compatible with Kinomap fitness App (subscription not included)

Racing saddle with micrometric vertical and horizontal adjustment

Handlebar micrometric vertical and horizontal adjustment

Pedal quick cleat retention system SPD

Pedal crank 3 pieces

Heart rate Built-in wireless pulse receiver - chest belt included

Set up size 1270x560x1240 mm

Weight 58 Kg



dual pulley

CSX3000

strength



cod. CSX-3000

Struttura tubolare in acciaio rinforzato a sezione ovale 80x40 mm - spessore 2 mm

Pacco pesi in acciaio 2x80kg con carter di protezione integrale.

Verniciatura doppia a polveri epossidiche, antigraffio

Dotazione: lat bar, coppia maniglie pulley, barra tricipiti dritta, barra tricipiti angolata, corda doppia per tricipiti inclusi

Sistema di carrucole e pulegge su cuscinetti HIGH PERFORMANCE

Dimensioni: 2000x950x2180 mm

Oval heavy-duty steel tubing 80x40 mm- thickness 2 mm


Steel weight stack 2x80kg with full protection cage

Double heavy duty powder coating painting, scratch-resistant

Equipment: lat bar, pulley handles, triceps bar, triceps press down bar, triceps rope included

Pulleys system with HIGH PERFORMANCE ball bearings

Set up size 2000x950x2180 mm



MSX3000



leg press MSX3000



OPTIONAL

Dimensioni prodotto:
1355 x 1881 x 1220 mm
Peso del prodotto 95 Kg

Set up size:
1355 x 1881 x 1220 mm
Weight 95 Kg

cod. MSX-3000

Pacco pesi in acciaio 90 kg con carter di protezione integrale

Dimensione schienale 420 x 300 x 60 mm

Peso massimo utilizzatore 150 kg

Funzioni butterfly, vogata, lat pull down, leg lift, chest press, biceps, triceps, cable cross, hand side lift, latissimus, deltoid, pectorals

Dotazione 2 maniglie per trazioni, barra latissimus, barra tricipiti e guida esercizi inclusi

Fly arms regolabili su 7 posizioni. Permettono di eseguire molteplici esercizi grazie al doppio pulley e al cavo libero

Sistema di carrucole e pulegge con cuscinetti a sfera HIGH PERFORMANCE

Sistema di cavi in acciaio intrecciati rivestiti in poliuretano. Carico di rottura 2000 Kg

Verniciatura doppia a polveri epossidiche, antigraffio

Rulli in foam ad alta densità con rivestimento in eco pelle

Dimensioni prodotto: 1195 x 2058 x 2130 mm

Peso del prodotto 220 Kg

90 kg steel weight stacks with full protection cage

Backrest size 420 x 300 x 60 mm

Max user weight 150 kg

Functions: butterfly, row, lat pull down, leg lift, chest press, biceps, triceps, cable cross, hand side lift, latissimus, deltoid, pectorals

2 pulling handles, latissimus bar, triceps bar and exercises chart included

7-level adjustable fly arms. Ideals for several exercises thanks to dual pulley and free cable

Pulleys system with HIGH PERFORMANCE ball bearings


Steel woven cables with polyuretane coating. Breaking strength 2000 Kg

Double heavy duty powder coating painting, scratch-resistant

High density foam roller with eco-leather coating

Set up size: 1195 x 2058 x 2130 mm

Weight 220 Kg



WLX80



OPTIONAL

Kit composto da n°.2 barre in acciaio

Utili per agganciare o far scorrere le fasce elastiche, per gli esercizi di trazione e push up, gli squat con il bilanciere o come porta dischi.
Dimensioni: ø30 x 340 mm

2 steel bars kit

Useful to fix the elastic bands, for pulling and push up exercises, squats with barbell or weight plates storage.
Dimensions: ø30 x 340 mm

cod. WLX-80

Dischi peso, bilanciere e barre per elastici non inclusi
Weight plates, barbells and elastic bands bars not included.

Struttura tubolare in acciaio rinforzato a sezione quadrata 60x60x3 mm e a sezione rettangolare 50x70x3 mm

20 fori posizionamento verticale J-cup e Spotting arm

Altezza J-cup regolabile da 520 a 1920 mm

Interasse fori 70 mm

Altezza barra trazioni (ø 30 mm) regolabile da 2200 a 2335 mm

Peso massimo utilizzatore 150 Kg

J-cup / Spotting arm spessore 6 mm con protezione UHMW (Ultra High Molecular Weight)

Distanza J-cup / Spotting arm 1220 mm. Adatto a bilancieri olimpionici

Peso massimo struttura 300 Kg

Dimensione prodotto 1610x1270x2350 mm

Peso del prodotto 85 kg

Square heavy-duty steel tubing 60x60x3 mm and rectangular heavy-duty steel tubing 50x70x3 mm

20 holes for J-cup and spotting arm positioning

J-cup height adjustable from 520 to 1920 mm

Holes step 70 mm

Chin-up bar (ø 30 mm) adjustable height from 2200 to 2335 mm

Max user weight 150 Kg


J-cup / Spotting arm - 6 mm thickness with UHMW (Ultra High Molecular Weight) protection pads


J-cup / Spotting arm distance 1220 mm. Suitable for olympic bars

Max structure weight 300 Kg

Set up size 1610x1770x2350 mm

Weight 85 kg





PANCHE CROSSTRAINING

CROSSTRAINING BENCHES



WBX300



cod. WBX-300

Struttura tubolare in acciaio rinforzato a sezione rettangolare 50x75x3mm

Utilizzo allenamento muscoli delle gambe, addominali, lombari e glutei

Appoggi addominali/lombari con imbottitura professionale e rivestimento in eco pelle

Dimensione appoggi addominali/lombari 440 x 270 x 260 mm x 2

Carrello con regolazione verticale su 18 livelli, orizzontale su 13 livelli

Rulli/bloccaggio caviglie con distanza regolabile verticalmente

Rulli extra large in foam ad alta densità con rivestimento in PU

Peso massimo utilizzatore 180 Kg

Dimensioni prodotto: 1960 x 975 x 1380 mm

Peso del prodotto 77 Kg

Rectangular heavy-duty steel tubing 50x75x3mm

Ideal for legs, abdominals and lumbar training

Abdominal/lumbar supports with heavy duty padding and eco-leather coating

Abdominal/lumbar supports size 440 x 270 x 260 mm x 2

Ankle supports with vertical adjustment on 18 levels and horizontal adjustment on 13 levels

Ankle rollers with distance adjustment

Extra large rollers - high density foam with eco-leather coating

Max user weight 180 Kg

Set up size: 1960 x 975 x 1380 mm

Weight 77 Kg



WBX250



cod. WBX-250

Struttura tubolare in acciaio rinforzato a sezione rettangolare 70x50x3 mm

Utilizzo: allenamento muscoli delle gambe, addominali, lombari e glutei

Appoggi addominali/lombari con imbottitura professionale e rivestimento in eco pelle

Dimensione appoggi addominali/lombari 220 x 270 x 160 mm x 2

Carrello regolazione orizzontale su 7 livelli

Rulli extra large in foam ad alta densità con rivestimento in ecopelle

Ruote di trasporto incluse

Peso massimo utilizzatore 150 Kg

Dimensioni prodotto: 2165 x 890 x 1129 mm

Peso del prodotto: 50 Kg

Rectangular heavy-duty steel tubing 70x50x3 mm

Ideal for legs, abdominals and lumbar training

Abdominal/lumbar supports heavy duty padding with eco-leather coating

Abdominal/lumbar supports size 220 x 270 x 160 mm x 2

Ankle supports with horizontal adjustment on 7 levels

Extra large rollers - high density foam with eco-leather coating

Moving wheels included

Max user weight 150 Kg

Set up size: 2165 x 890 x 1129 mm

Weight 50 Kg



WBX150



cod. WBX-150

Struttura tubolare in acciaio rinforzato a sezione rettangolare 70x50 mm - spessore 2 mm

Verniciatura doppia a polveri epossidiche, antigraffio

Cuscineria spessore 60 mm

Dimensione sedile 350 x 280 x 60 mm

Dimensione schienale 850 x 280 x 60 mm

Inclinazione schienale regolabile su 6 livelli (0-90°)

Maniglia e ruote di trasporto incluse

Carico massimo struttura 320 kg

Dimensioni: 1312 x 587 x 470 mm

Rectangular heavy-duty steel tubing 70x50 mm - thickness 2 mm

Double heavy duty powder coating painting, scratch-resistant

Cushions thickness 60 mm

Saddle size 350 x 280 x 60 mm

Backrest size 850 x 280 x 60 mm

Backrest incline adjustable on 6 levels (0-90°)

Carry handle and moving wheels included

Max loadable weight 320 Kg

Set up size: 1312 x 587 x 470 mm



WBX100



cod. WBX-100

Struttura tubolare in acciaio rinforzato a sezione quadrata 75x75 mm - spessore 2 mm

Verniciatura doppia a polveri epossidiche, antigraffio

Cuscineria spessore 60 mm

Dimensione schienale 1200 x 310 x 60 mm

Maniglia e ruote di trasporto incluse

Carico massimo struttura 320 kg

Dimensioni: 1455x590x438 mm

Squared heavy-duty steel tubing 75x75 mm - thickness 2 mm

Double heavy duty powder coating painting, scratch-resistant


Cushions thickness 60 mm

Backrest size 1200 x 310 x 60 mm

Carry handle and moving wheels included

Max loadable weight 320 Kg

Set up size: 1455x590x438 mm





**GABBIE CROSSTRaining
& CALISTHENICS**

**CROSSTRaining & CALISTHENICS
RIGS**



strutture precomposte - pre-configured rigs

calisthenics

STAZIONE CALISTHENICS 2 STATION CALISTHENICS 2

cod. G60-C2

STRUTTURA PRINCIPALE:

Tubolare sezione quadrata 60x60x3,2 mm

Stazione progettata per allenamento calistenico.

Struttura dotata di 3 postazioni pull up, 1 spalliera, 2 postazioni verticali ed 1 orizzontale create con maniglie in serie.

Completa la dotazione una postazione anelli/fune da arrampicata, alta 360 cm.

MAIN STRUCTURE:

Square section tubes (60x60x3,2mm)

Machine designed for calisthenics training.

Structure equipped with 3 pull up emplacements, 1 gymnastics ladder, 2 vertical and one horizontal emplacements created with handles in a row.

The equipment is completed by an emplacement with rings/climbing rope (360cm height).



strutture precomposte - pre-configured rigs

calisthenics

STAZIONE CALISTHENICS 1 STATION CALISTHENICS 1

cod. G60-C1

STRUTTURA PRINCIPALE:

Tubolare sezione quadrata 60x60x3,2 mm

Stazione progettata per allenamento calistenico.

Le barre pull up, la spalliera, le maniglie in verticale ed orizzontale compongono la dotazione di postazioni indispensabile per un workout completo.

MAIN STRUCTURE:

Square section tubes (60x60x3,2 mm).

Machine designed for calisthenics training.

The pull up bars, the gymnastics ladder, the handles both in vertical and horizontal position, are the essential equipment for a complete workout.



POWER RACK

cod. G60-PR

STRUTTURA PRINCIPALE:

Tubolare sezione quadrata 60x60x3,2 mm
1 coppia di appoggi bilanciere inclusa

MAIN STRUCTURE:

Square tube section 60x60x3,2 mm
2 j-cups included



crosstraining

SQUAT STAND

cod. G60-RS

STRUTTURA PRINCIPALE:

Tubolare sezione quadrata 60x60x3,2 mm
1 coppia di appoggi bilanciere inclusa

MAIN STRUCTURE:

Square tube section 60x60x3,2 mm
2 j-cups included



crosstraining

strutture precomposte - pre-configured rigs

crosstraining

1 CAMPATA AUTOPORTANTE 1 SPAN STAND ALONE

COD. G60-1A

Gabbia CHALLENGE 60x60x3,2 mm autoportante 1 campata

1 span CHALLENGE rig 60x60x3,2 mm stand alone

COD. G60-1AMS

Gabbia CHALLENGE 60x60x3,2 mm autoportante 1 campata con monkey station

1 span CHALLENGE rig 60x60x3,2 mm stand alone with monkey station

COD. G75-1A

Gabbia MASTER 75x75x3,2 mm autoportante 1 campata

1 span MASTER rig 75x75x3,2 mm stand alone

COD. G75-1AMS

Gabbia MASTER 75x75x3,2 mm autoportante 1 campata con monkey station

1 span MASTER rig 75x75x3,2 mm stand alone with monkey station

2 coppie di appoggi bilanciare incluse
4 j-cups included



cod. G60-1A
cod. G75-1A



*: Challenge
**: Master

cod. G60-1AMS
cod. G75-1AMS

strutture precomposte - pre-configured rigs

crosstraining

1 CAMPATA A MURO 1 SPAN WALL MOUNT

COD. G60-1M

Gabbia CHALLENGE 60x60x3,2 mm a muro 1 campata

1 span CHALLENGE rig 60x60x3,2 mm wall mount

COD. G60-1MMS

Gabbia CHALLENGE 60x60x3,2 mm a muro 1 campata con monkey station

1 span CHALLENGE rig 60x60x3,2 mm wall mount with monkey station

COD. G75-1M

Gabbia MASTER 75x75x3,2 mm a muro 1 campata

1 span MASTER rig 75x75x3,2 mm wall mount

COD. G75-1MMS

Gabbia MASTER 75x75x3,2 mm a muro 1 campata con monkey station

1 span MASTER rig 75x75x3,2 mm wall mount with monkey station

1 coppia di appoggi bilanciare incluse
2 j-cups included



cod. G60-1M
cod. G75-1M



*: Challenge
**: Master

cod. G60-1MMS
cod. G75-1MMS

strutture precomposte - pre-configured rigs

crosstraining

2 CAMPATE AUTOPORTANTI 2 SPANS STAND ALONE

COD. G60-2A

Gabbia CHALLENGE 60x60x3,2 mm autoportante 2 campate

2 spans CHALLENGE rig 60x60x3,2 mm stand alone

cod. G60-2AMS

Gabbia CHALLENGE 60x60x3,2 mm autoportante 2 campate con monkey station

2 spans CHALLENGE rig 60x60x3,2 mm stand alone with monkey station

COD. G75-2A

Gabbia MASTER 75x75x3,2 mm autoportante 2 campate

2 spans MASTER rig 75x75x3,2 mm stand alone

COD. G75-2AMS

Gabbia MASTER 75x75x3,2 mm autoportante 2 campate con monkey station

2 spans MASTER rig 75x75x3,2 mm stand alone with monkey station

2 coppie di appoggi bilanciare incluse
4 j-cups included



cod. G60-2A
cod. G75-2A



*: Challenge
**: Master

cod. G60-2AMS
cod. G75-2AMS

strutture precomposte - pre-configured rigs

crosstraining

2 CAMPATE A MURO 2 SPANS WALL MOUNT

COD. G60-2M

Gabbia CHALLENGE 60x60x3,2 mm a muro 2 campate

2 spans CHALLENGE rig 60x60x3,2 mm wall mount

COD. G60-2MMS

Gabbia CHALLENGE 60x60x3,2 mm a muro 2 campate con monkey station

2 spans CHALLENGE rig 60x60x3,2 mm wall mount with monkey station

COD. G75-2M

Gabbia MASTER 75x75x3,2 mm a muro 2 campate

2 spans MASTER rig 75x75x3,2 mm wall mount

COD. G75-2MMS

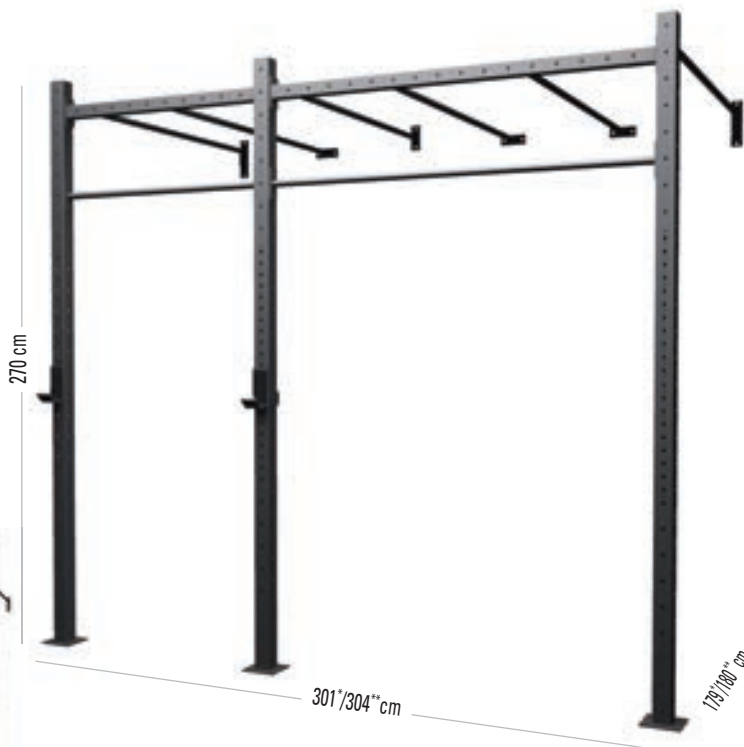
Gabbia MASTER 75x75x3,2 mm a muro 2 campate con monkey station

2 spans MASTER rig 75x75x3,2 mm wall mount with monkey station

1 coppia di appoggi bilanciare incluse
2 j-cups included



cod. G60-2M
cod. G75-2M



*: Challenge
**: Master

cod. G60-2MMS
cod. G75-2MMS

strutture precomposte - pre-configured rigs

crosstraining

3 CAMPATE AUTOPORTANTI 3 SPANS STAND ALONE

COD. G60-3A

Gabbia CHALLENGE 60x60x3,2 mm autoportante 3 campate

3 spans CHALLENGE rig 60x60x3,2 mm stand alone

COD. G60-3AMS

Gabbia CHALLENGE 60x60x3,2 mm autoportante 3 campate con monkey station

3 spans CHALLENGE rig 60x60x3,2 mm stand alone with monkey station

COD. G75-3A

Gabbia MASTER 75x75x3,2 mm autoportante 3 campate

3 spans MASTER rig 75x75x3,2 mm stand alone

COD. G75-3AMS

Gabbia MASTER 75x75x3,2 mm autoportante 3 campate con monkey station

3 spans MASTER rig 75x75x3,2 mm stand alone with monkey station

4 coppie di appoggi bilanciere incluse
8 j-cups included



cod. G60-3A
cod. G75-3A

*: Challenge
**: Master

cod. G60-3AMS
cod. G75-3AMS

strutture precomposte - pre-configured rigs

crosstraining

3 CAMPATE A MURO 3 SPANS WALL MOUNT

COD. G60-3M

Gabbia CHALLENGE 60x60x3,2 mm a muro 3 campate

3 spans CHALLENGE rig 60x60x3,2 mm wall mount

COD. G60-3MMS

Gabbia CHALLENGE 60x60x3,2 mm a muro 3 campate con monkey station

3 spans CHALLENGE rig 60x60x3,2 mm wall mount with monkey station

COD. G75-3M

Gabbia MASTER 75x75x3,2 mm a muro 3 campate

3 spans MASTER rig 75x75x3,2 mm wall mount

COD. G75-3MMS

Gabbia MASTER 75x75x3,2 mm a muro 3 campate con monkey station

3 spans MASTER rig 75x75x3,2 mm wall mount with monkey station

2 coppie di appoggi bilanciere incluse
4 j-cups included



cod. G60-3M
cod. G75-3M

*: Challenge
**: Master

cod. G60-3MMS
cod. G75-3MMS

strutture precomposte - pre-configured rigs

crosstraining

4 CAMPATE AUTOPORTANTI 4 SPANS STAND ALONE

COD. G60-4A

Gabbia CHALLENGE 60x60x3,2 mm autoportante 4 campate

4 spans CHALLENGE rig 60x60x3,2 mm stand alone

COD. G60-4AMS

Gabbia CHALLENGE 60x60x3,2 mm autoportante 4 campate con monkey station

4 spans CHALLENGE rig 60x60x3,2 mm stand alone with monkey station

COD. G75-4A

Gabbia MASTER 75x75x3,2 mm autoportante 4 campate

4 spans MASTER rig 75x75x3,2 mm stand alone

COD. G75-4AMS

Gabbia MASTER 75x75x3,2 mm autoportante 4 campate con monkey station

4 spans MASTER rig 75x75x3,2 mm stand alone with monkey station

4 coppie di appoggi bilanciere incluse

8 j-cups included



cod. G60-4A
cod. G75-4A

*: Challenge
**: Master

cod. G60-4AMS
cod. G75-4AMS

strutture precomposte - pre-configured rigs

crosstraining

4 CAMPATE A MURO 4 SPANS WALL MOUNT

COD. G60-4M

Gabbia CHALLENGE 60x60x3,2 mm a muro 4 campate

4 spans CHALLENGE rig 60x60x3,2 mm wall mount

COD. G60-4MMS

Gabbia CHALLENGE 60x60x3,2 mm a muro 4 campate con monkey station

4 spans CHALLENGE rig 60x60x3,2 mm wall mount with monkey station

COD. G75-4M

Gabbia MASTER 75x75x3,2 mm a muro 4 campate

4 spans MASTER rig 75x75x3,2 mm wall mount

COD. G75-4MMS

Gabbia MASTER 75x75x3,2 mm a muro 4 campate con monkey station

4 spans MASTER rig 75x75x3,2 mm wall mount with monkey station

2 coppie di appoggi bilanciere incluse

4 j-cups included



cod. G60-4M
cod. G75-4M

*: Challenge
**: Master

cod. G60-4MMS
cod. G75-4MMS

strutture precomposte - pre-configured rigs

crosstraining

5 CAMPATE AUTOPORTANTI 5 SPANS STAND ALONE

cod. G60-5A

Gabbia CHALLENGE 60x60x3,2 mm autoportante 5 campate

5 spans CHALLENGE rig 60x60x3,2 mm stand alone

cod. G60-5AMS

Gabbia CHALLENGE 60x60x3,2 mm autoportante 5 campate con monkey station

5 spans CHALLENGE rig 60x60x3,2 mm stand alone with monkey station

cod. G75-5A

Gabbia MASTER 75x75x3,2 mm autoportante 5 campate

5 spans MASTER rig 75x75x3,2 mm stand alone

cod. G75-5AMS

Gabbia MASTER 75x75x3,2 mm autoportante 5 campate con monkey station

5 spans MASTER rig 75x75x3,2 mm stand alone with monkey station

6 coppie di appoggi bilanciare incluse
12 j-cups included



cod. G60-5A
cod. G75-5A

*: Challenge
**: Master

cod. G60-5AMS
cod. G75-5AMS

strutture precomposte - pre-configured rigs

crosstraining

5 CAMPATE A MURO 5 SPANS WALL MOUNT

COD. G60-5M

Gabbia CHALLENGE 60x60x3,2 mm a muro 5 campate

5 spans CHALLENGE rig 60x60x3,2 mm wall mount

COD. G60-5MMS

Gabbia CHALLENGE 60x60x3,2 mm a muro 5 campate con monkey station

5 spans CHALLENGE rig 60x60x3,2 mm wall mount with monkey station

COD. G75-5M

Gabbia MASTER 75x75x3,2 mm a muro 5 campate

5 spans MASTER rig 75x75x3,2 mm wall mount

COD. G75-5MMS

Gabbia MASTER 75x75x3,2 mm a muro 5 campate con monkey station

5 spans MASTER rig 75x75x3,2 mm wall mount with monkey station

3 coppie di appoggi bilanciare incluse
6 j-cups included



cod. G60-5M
cod. G75-5M

*: Challenge
**: Master

cod. G60-5MMS
cod. G75-5MMS

elementi strutturali - *ribs* components

MONTANTE 220 CHALLENGE 220 UPRIGHT CHALLENGE

cod. G60-M220

Altezza 220 cm

Per serie CHALLENGE - Sezione
60x60x3,2 mm

**Collegamento profili secondari
e accessori**

Foratura \varnothing 13 mm. passo 10 cm.

**Collegamento fermi di sicu-
rezza, supporti bilancieri e pa-
rallele**

Foratura \varnothing 17 mm. passo 5/10 cm.

Numeri di riferimento (0-20)
incisi al laser

Collegamento a terra

Piastra di base 160x160 mm.
spessore 6 mm.

Height 220cm

*For CHALLENGE series - Section
60x60x3,2mm*

*Connection with beams, bars
and accessories*

\varnothing 13mm holes - 10cm step

*Connection with safety spotter
arms, j-cups and dip horns*

\varnothing 17mm holes - 5/10cm step

*Laser-engraved reference
numbers (0-20)*

Connection to the ground

*Base plate 160x160 mm.
Thickness 6 mm.*



elementi strutturali - *ribs* components

MONTANTE 270 CHALLENGE 270 UPRIGHT CHALLENGE

cod. G60-M270

Altezza 270 cm

Per serie CHALLENGE - Sezione
60x60x3,2 mm

**Collegamento profili secondari
e accessori**

Foratura \varnothing 13 mm. passo 10 cm.

**Collegamento fermi di sicu-
rezza, supporti bilancieri e pa-
rallele**

Foratura \varnothing 17 mm. passo 5/10 cm.

Collegamento a terra

Piastra di base 160x160 mm.
spessore 6 mm.

Height 270cm

*For CHALLENGE series - Section
60x60x3,2mm*

*Connection with beams, bars
and accessories*

\varnothing 13mm holes - 10cm step

*Connection with safety spotter
arms, j-cups and dip horns*

\varnothing 17mm holes - 5/10cm step

*Connection to the ground
Base plate 160x160 mm. Thick-
ness 6 mm.*



elementi strutturali - rias components

MONTANTE 270 MASTER 270 UPRIGHT MASTER

cod. G75-M270

Altezza 270 cm

Height 270cm

Per serie MASTER - Sezione
75x75x3,2 mm

For MASTER series - Section
75x75x3,2mm

**Collegamento profili secondari
e accessori**

**Connection with beams, bars
and accessories**

Foratura ø 13 mm. passo 10 cm.

ø 13mm holes - 10cm step

**Collegamento fermi di sicu-
rezza, supporti bilancieri e pa-
rallele**

**Connection with safety spotter
arms, j-cups and dip horns**

Foratura ø 17 mm. passo 5/10
cm.

ø 17mm holes - 5/10cm step

Numeri di riferimento (0-20) in-
cisi al laser

Laser-engraved reference
numbers (0-20)

Collegamento a terra

Connection to the ground

Piastra di base 160x160 mm.
spessore 6 mm.

Base plate 160x160 mm.
Thickness 6 mm.



elementi strutturali - rias components

MONTANTE 360 CHALLENGE 360 UPRIGHT CHALLENGE

cod. G60-M360

Altezza 360 cm

Height 360cm

Per serie CHALLENGE - Sezione
60x60x3,2 mm

For CHALLENGE series - Section
60x60x3,2mm

**Collegamento profili secondari
e accessori**

**Connection with beams, bars
and accessories**

Foratura ø 13 mm. passo 10 cm.

ø 13mm holes - 10cm step

**Collegamento fermi di sicu-
rezza, supporti bilancieri e pa-
rallele**

**Connection with safety spotter
arms, j-cups and dip horns**

Foratura ø 17 mm. passo 5/10 cm.

ø 17mm holes - 5/10cm step

Collegamento a terra

Connection to the ground

Piastra di base 160x160 mm.
spessore 6 mm.

Base plate 160x160 mm.
Thickness 6 mm.



elementi strutturali - *ribs components*

MONTANTE 360 MASTER 360 UPRIGHT MASTER

cod. G75-M360

Altezza 360 cm

Height 360cm

Per serie MASTER - Sezione
75x75x3,2 mm

*For MASTER series - Section
75x75x3,2mm*

**Collegamento profili secondari
e accessori**

**Connection with beams, bars
and accessories**

Foratura \varnothing 13 mm. passo 10 cm.

\varnothing 13mm holes - 10cm step

**Collegamento fermi di sicu-
rezza, supporti bilancieri e pa-
rallele**

**Connection with safety spotter
arms, j-cups and dip horns**

Foratura \varnothing 17 mm. passo 5/10 cm.

\varnothing 17mm holes - 5/10cm step

Numeri di riferimento (0-20) in-
cisi al laser

*Laser-engraved reference
numbers (0-20)*

Collegamento a terra

Connection to the ground
Base plate 160x160 mm. Thick-
ness 6 mm.

Piastra di base 160x160 mm.
spessore 6 mm.



elementi strutturali - *ribs components*

PROFILO DI IRRIGIDIMENTO 105 105 BEAM

cod. GU-P105

Per serie CHALLENGE e MASTER

*For CHALLENGE and MASTER
series*

Lunghezza 105 cm

Lenght 105cm

Sezione 60x60x3,2 mm

Section 60x60x3,2mm

Foratura su due lati - \varnothing 13 mm.
- passo 10 cm.

*\varnothing 13mm holes on both side -
10cm step*

Viteria

Screws

4 set inclusi (vedere viteria in
"dettagli costruttivi e partico-
larità di montaggio" pag. 55)

*4 sets of screws included (see
which screws are needed in
"constructive details and as-
sembly features" pag. 55)*



elementi strutturali - rias components

PROFILO DI IRRIGIDIMENTO 168 168 BEAM

cod. GU-P168

Per serie CHALLENGE e MASTER

Lunghezza 168 cm

Sezione 60x60x3,2 mm

Foratura su due lati - \varnothing 13 mm.
- passo 10 cm.

Viteria

4 set inclusi (vedere viteria in "dettagli costruttivi e particolarità di montaggio" pag. 55)

For CHALLENGE and MASTER series

Lenght 168cm

Section 60x60x3,2mm

\varnothing 13mm holes on both side - 10cm step

Screws

4 sets of screws included (see which screws are needed in "constructive details and assembly features" pag. 55)



elementi strutturali - rias components

BARRA PULL UP 105 105 PULL UP BAR

cod. GU-B105

Compatibile con serie CHALLENGE e MASTER

Lunghezza 105 cm

Sezione circolare \varnothing 32 mm

Funzione

Barra per trazioni utilizzabile singolarmente oppure in serie per comporre Monkey Station in orizzontale o a 45°. Può essere montata a creare una spalliera. (vedere sezione "dettagli e particolarità costruttive" pag. 55)

Viteria

4 set inclusi (vedere viteria in "dettagli costruttivi e particolarità di montaggio" pag. 55)

Compatible with CHALLENGE and MASTER series

Lenght 105 cm

Round tube \varnothing 32 mm

Purpose

Suitable for pulling up, can be used to create an horizontal or 45° Monkey Station. It can be also assembled to create a gymnastic ladder. (see "constructive details and assembly features" pag. 55)

Screws

4 sets of screws included (see which screws are needed in "constructive details and assembly features" pag. 55)



elementi strutturali - *ribs components*

BARRA PULL UP 168 168 PULL UP BAR

cod. GU-B168

Per serie CHALLENGE e MASTER

Lunghezza 168 cm

Sezione circolare \varnothing 32 mm

Funzione

Barra per trazioni utilizzabile singolarmente oppure in serie per comporre Monkey Station in orizzontale o a 45°. Può essere montata a creare una spalliera. (vedere sezione "dettagli e particolarità costruttive" pag. 55)

Viteria

4 set inclusi (vedere viteria in "dettagli costruttivi e particolarità di montaggio" pag. 55)

For CHALLENGE and MASTER series

Lenght 168 cm

Round tube \varnothing 32 mm

Purpose

Suitable for pulling up, can be used to create an horizontal or 45° Monkey Station. It can be also assembled to create a gymnastic ladder. (see "constructive details and assembly features" pag. 55)

Screws

4 sets of screws included (see which screws are needed in "constructive details and assembly features" pag. 55)



elementi strutturali - *ribs components*

BARRA PULL UP 105 RINFORZATA 105 REINFORCED PULL UP BAR

cod. GU-105R

Per serie CHALLENGE e MASTER

Lunghezza 105 cm

Sezione circolare \varnothing 32 mm

Funzione

Barra per trazioni dotata di piastre rinforzate per il collegamento alla struttura principale.

Viteria

4 set inclusi (vedere viteria in "dettagli costruttivi e particolarità di montaggio" pag. 55)

For CHALLENGE and MASTER series

Lenght 105 cm

Round tube \varnothing 32 mm

Purpose

Pull up bar equipped with reinforced plates for connection with the main structure.

Screws

4 sets of screws included (see which screws are needed in "constructive details and assembly features" pag. 55)



elementi strutturali - rigs components

BARRA PULL UP 168 RINFORZATA 168 REINFORCED PULL UP BAR

cod. GU-168R

Per serie CHALLENGE e MASTER

Lunghezza 168 cm

Sezione circolare ø 32 mm

Funzione

Barra per trazioni dotata di piastre rinforzate per il collegamento alla struttura principale. La piastra di collegamento permette l'unione di un profilo di irrigidimento nelle campate attigue (vedere montaggio pull-up bar rinforzata in "dettagli costruttivi" pag. 55)

Viteria

4 set inclusi (vedere viteria in "dettagli costruttivi e particolarità di montaggio" pag. 55)

For CHALLENGE and MASTER series

Lenght 168 cm

Round tube ø 32 mm

Purpose

Pull up bar equipped with reinforced plates to connect with the main structure. The connection plates allows to connect it with a beam in the nearest spans (see assembly reinforced pull-up bar in "constructive details" pag. 55)

Screws

4 sets of screws included (see which screws are needed in "constructive details and assembly features" pag. 55)



elementi strutturali - rigs components

PROFILO OBLIQUO SLANTING FLY ARM

cod. GU-T0 (1pz. / 1pc.)

TELAIO OBLIQUO SLANTING FLY ARMS

cod. GU-T02 (2pz. / 2pcs.)

Per serie CHALLENGE e MASTER

Sezione 60x60x3,2 mm

Funzione

Profilo a sbalzo utilizzabile singolarmente in abbinamento al gancio per appendere sacco boxe o corda da arrampicata. In coppia costituisce il telaio per comporre Monkey Station a 45°. Se collegato con le staffe dedicate (AG60-SQ e AG75-SQ), consente di unire montanti di altezza diversa (vedere pag.54)

Viteria

2 set inclusi (vedere viteria in "dettagli costruttivi e particolarità di montaggio" pag. 55)

For CHALLENGE and MASTER series

Section 60x60x3,2 mm

Purpose

Fly arm usable to match the hook to hang a boxing bag or a climbing rope. Two fly arms compose the frame to create a Monkey Station at 45°. If connected with the dedicated brackets (AG60-SQ e AG75-SQ), the fly arm allows to connect different heights uprights (see on page 54).

Screws

2 sets of screws included (see which screws are needed in "constructive details and assembly features" pag. 55)



cod. GU-T0

cod. GU-T02

COPPIA SUPPORTI BILANCIERE CHALLENGE J-CUPS CHALLENGE

cod. AG60-SB

Per serie CHALLENGE - Sezione
60x60x3,2 mm

Spessore 8 mm

Pin di connessione \varnothing 16 mm

Dotati di protezioni.

For CHALLENGE series -
60x60x3,2 mm tube

Thickness 8 mm

\varnothing 16 mm fixing pin

Protection pads included.



COPPIA SUPPORTI BILANCIERE MASTER J-CUPS MASTER

cod. AG75-SB

Per serie MASTER - Sezione
75x75x3,2 mm

Spessore 8 mm

Pin di connessione \varnothing 16 mm

Dotati di protezioni.

For MASTER series - 75x75x3,2
mm tube

Thickness 8 mm

\varnothing 16 mm fixing pin

Protection pads included.



COPPIA FERMI DI SICUREZZA BILANCIERE CHALLENGE SAFETY SPOTTER ARMS CHALLENGE

cod. AG60-FS

Per serie CHALLENGE - Sezione
60x60x3,2 mm

Spessore 8 mm

Pin di connessione \varnothing 16 mm

Dotati di protezioni e Pin di si-
curezza diam. 16 mm

For CHALLENGE series -
60x60x3,2 mm tube

Thickness 8 mm

\varnothing 16 mm fixing pin

Protection pads and \varnothing 16 mm
safety pin included.



COPPIA FERMI DI SICUREZZA BILANCIERE MASTER SAFETY SPOTTER ARMS MASTER

cod. AG75-FS

Per serie MASTER - Sezione
75x75x3,2 mm

Spessore 8 mm

Pin di connessione \varnothing 16 mm

Dotati di protezioni e Pin di si-
curezza diam. 16 mm

For MASTER series - 75x75x3,2
mm tube

Thickness 8 mm

\varnothing 16 mm fixing pin

Protection pads and \varnothing 16 mm
safety pin included.



PARALLELE CHALLENGE DIP HORNS CHALLENGE

cod. AG60-P

Per CHALLENGE - Sezione 60x60x3,2 mm	For CHALLENGE series - 60x60x3,2 mm tube
Dimensioni 875 x 600 x 358 mm	Size 875 x 600 x 358 mm
Pin di connessione ø 16 mm	ø 16 mm fixing pin
In dotazione pin di sicurezza ø 16 mm	ø 16 mm safety pin included



PARALLELE MASTER DIP HORNS MASTER

cod. AG75-P

Per serie MASTER - Sezione 75x75x3,2 mm	For MASTER series - 75x75x3,2 mm tube
Dimensioni 887 x 600 x 358 mm	Size 887 x 600 x 358 mm
Pin di connessione ø 16 mm	ø 16 mm fixing pin
In dotazione pin di sicurezza ø 16 mm	ø 16 mm safety pin included



PROFILO ORIZZONTALE HORIZONTAL FLY ARM

cod. AGU-PO

Per serie CHALLENGE e MASTER	For CHALLENGE and MASTER series
Sezione 60x60x3,2 mm	Section 60x60x3,2 mm
Lunghezza 110 cm	Length 110 cm
Funzione Utilizzabile in abbinamento al set di fissaggio, come supporto per anelli da ginnastica e corda da arrampicata	Purpose Usable together with the fixing set, to hold gym rings and climbing rope
Viteria 2 set inclusi (vedere viteria in "dettagli costruttivi e particolarità di montaggio" pag. 55)	Screws 2 sets of screws included (see which screws are needed in "constructive details and assembly features" pag. 55)



SET DI FISSAGGIO ANELLI DA GINNASTICA/CORDA DA ARRAMPICATA GYM RINGS/CLIMBING ROPE FIXING SET

cod. AGU-SFAC (1 pz/1pc)

Per serie CHALLENGE e MASTER	For CHALLENGE and MASTER series
Accessorio profilo orizzontale	Horizontal fly arm accessory
Moschettone incluso	Carabiner included
Viteria 1 set incluso (vedere viteria in "dettagli costruttivi e particolarità di montaggio" pag. 55)	Screws 1 set of screws included (see which screws are needed in "constructive details and assembly features" pag. 55)



BERSAGLIO TARGET-BOARD

cod. AGU-B

Per serie CHALLENGE e MASTER

Montaggio adattabile alle altezze regolamentari :
uomo 300 cm - donna 275 cm

Disco ø 40 cm - Staffa spessore 8mm.

Viteria

2 set inclusi (vedere viteria in "dettagli costruttivi e particolarità di montaggio" pag. 55)

For CHALLENGE and MASTER series

Assembly adjustable to regulation heights :

300cm for men - 275cm for women

ø 40cm disc- 8mm thick bracket.

Screws

2 sets of screws included (see which screws are needed in "constructive details and assembly features" pag. 55)



GANCIO CORDA ROPE RING

cod. AGU-GC

Per serie CHALLENGE e MASTER

Progettato per battle rope, fune da arrampicata e sacco boxe. (vedere "dettagli costruttivi e particolarità di montaggio" pag. 56)

Viteria

2 set inclusi (vedere viteria in "dettagli costruttivi e particolarità di montaggio" pag. 55)

For CHALLENGE and MASTER series

Designed for battle rope, climbing rope and boxing bag (see "constructive details" pag. 56)

Screws

2 sets of screws included (see which screws are needed in "constructive details and assembly features" pag. 55)



MANIGLIA HANDLE

cod. AGU-M

Per serie CHALLENGE e MASTER

Dimensioni impugnatura 236 x 332 mm (ø 32mm)

Ancorabile a montanti o ad elementi orizzontali per realizzare una composizione di prese.

Fissate a coppie ai profili di irrigidimento creano una postazione pull up (vedere in "dettagli costruttivi e particolarità di montaggio" pag. 56)

Viteria

2 set inclusi (vedere viteria in "dettagli costruttivi e particolarità di montaggio" pag. 55)

For CHALLENGE and MASTER series

Grip size 236 x 332 mm (ø 32mm)

To be fixed to uprights or to horizontal components to create a set of handles.

Usable for pull up by fixing two handles to a beam, (see in "constructive details" pag. 56)

Screws

2 sets of screws included (see which screws are needed in "constructive details and assembly features" pag. 55)



PIASTRA DI COLLEGAMENTO PER FISSAGGIO A TERRA CONNECTION PLATE FOR FLOOR FIXING

cod. **AGU-PC105** per collegamenti da 105 - for 105cm connections
cod. **AGU-PC168** per collegamenti da 168 - for 168cm connections

Indispensabili per collegare alla base i montanti nei casi in cui non sia possibile fissare la gabbia direttamente a pavimento.

Disponibili in due lunghezze per collegamenti da 105 o 168 cm.

Dimensioni:
Piastra 168 - 1920 x 180 x 10 mm
Piastra 105 - 1290 x 180 x 10 mm

Dotate di bulloni \varnothing 12 per l'accoppiamento con le piastre alla base dei montanti.

Suitable to connect the uprights when it is not possible to drill the floor.

Available in two lengths for 105 or 168cm connections.

*Sizes:
Plate 168 - 1920 x 180 x 10 mm
Plate 105 - 1290 x 180 x 10 mm*

Provided with \varnothing 12mm bolts to be matched with the plates at the uprights base



COPPIA STAFFE DI COLLEGAMENTO MONTANTI 360/270 2 CONNECTING BRACKETS UPRIGHTS 360/270

cod. **AG60-SQ** compatibile con serie CHALLENGE - compatible with CHALLENGE series
cod. **AG75-SQ** compatibile con serie MASTER - compatible with MASTER series

Coppia di staffe studiate per connettere tra loro montanti da 270 e 360 cm.

Per serie CHALLENGE o MASTER.

Da utilizzare in accoppiamento al profilo obliquo GU-TO come da schema a lato.

Spessore 6mm.

Fori \varnothing 13

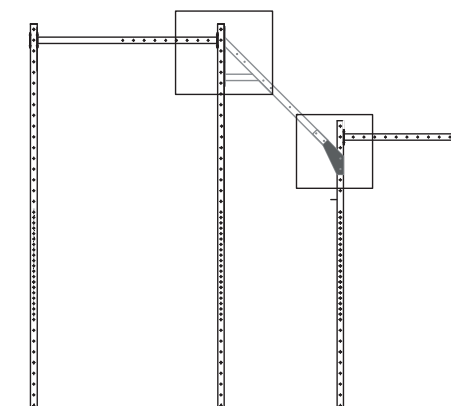

2 brackets designed to connect 270 and 360cm uprights

For CHALLENGE or MASTER series.

To be used together with the fly arm GU-TO as pictured in the scheme aside.

Thickness: 6mm.

Holes: \varnothing 13



dettagli costruttivi e particolarità di montaggio - constructive details and assembly features

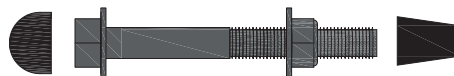
VITERIA SCREWS

Viteria utilizzata in tutti i collegamenti tra elementi strutturali.

Il set è composto da: 1 vite M12X105 - stelo 105 mm, 2 rondelle spessore 2 mm cad., 1 dado autobloccante spessore 1 cm., 2 tappi di sicurezza.

Screws used in all the connections among rigs components.

The set is composed by: 1 M12X105 - 105mm stem screw, 2 washers each 2mm thick, 1 1cm-thick selflocking nut, 2 safety end caps.



FISSAGGIO STRUTTURE RIGS FIXING

Le strutture possono essere fissate a terra, a muro o sulle piastre di collegamento nel caso non si possa perforare il pavimento.

NON SONO INCLUSI tasselli per fissaggio a terra o a muro. Le tassellature devono sempre avvenire su materiale strutturale per garantire la corretta presa dei connettori. È obbligatorio rivolgersi a specialisti del settore per conoscere la soluzione più idonea per fissare in sicurezza la struttura.

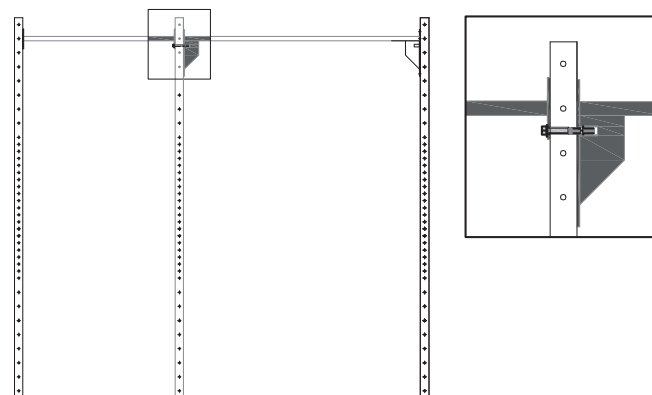
It is possible to anchor the rig to the ground, to a wall or onto the connection plates if you do not wish to drill the floor.

The anchors to fix to the ground or to a wall are NOT INCLUDED. The anchors must always be fixed into high-resistance material to ensure proper connection and stability. It is mandatory to consult field professionals for the most adequate solution to anchor the rig safely.

BARRA PULL UP 168 RINFORZATA 168 REINFORCED PULL UP BAR

Le barre pull up da 168 cm. rinforzate sono dotate di un'asola ricavata nel rinforzo che, funzionando anche da fermo per il dado autobloccante, permette alla vite di passare in una foratura ausiliaria. Questo dettaglio progettuale rende possibile il collegamento di barre alla stessa quota, nelle campate attigue.

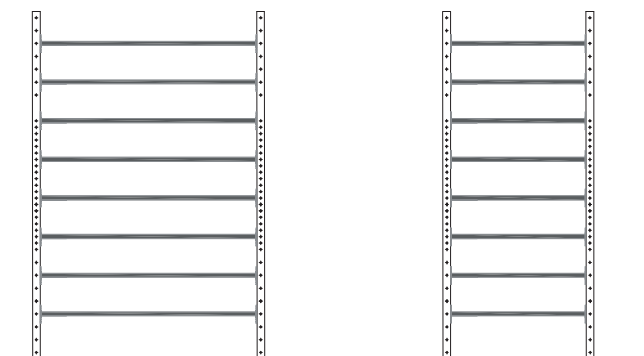
The reinforced 168cm pull up bars include a loop carved in the strengthening part that, besides stopping the selflocking nut, allows the screws to go through additional holes. This detail makes it possible to connect bars at the same height, in the nearest spans.



SPALLIERE GYMANSTICS LADDERS

La foratura continua dei montanti consente il fissaggio di più barre pull up in modo da creare delle spalliere con larghezza 105 o 168 cm

Thanks to the continuous holes, the uprights can hold multiple pull up bars to obtain 105cm or 168cm wide gymnastics ladders.

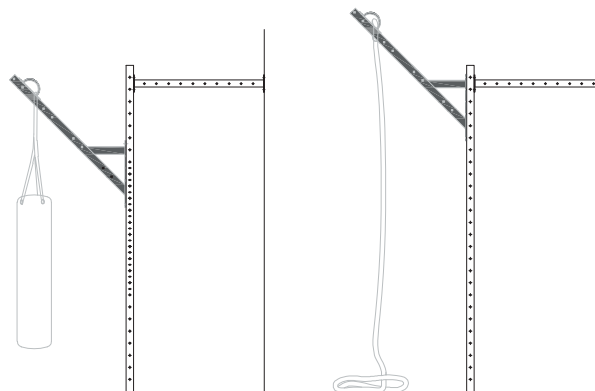


dettagli costruttivi e particolarità di montaggio - constructive details and assembly features

PROFILO OBLIQUO FLY ARM

Dotato di un'elevata versatilità, questo elemento strutturale può essere usato in coppia ad un altro per creare una Monkey Station inclinata, oppure singolarmente come supporto da sacco boxe o come sbalzo per fune da arrampicata in accoppiamento con il gancio corda. Forature a passo 10 cm.

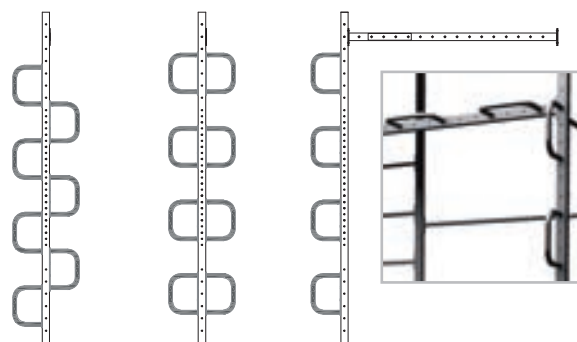
Extremely versatile, the fly arm can be used with another one to create an inclined Monkey Station or as a support for a boxing bag or as a protruding element for a climbing rope (in combination with a hook for rope). Holes are drilled at a step of 10cm.



ASSEMBLAGGIO MANIGLIE HANDLE ASSEMBLY

La maniglia è stata pensata per avere molteplici possibilità di utilizzo. Può essere fissata in verticale a montanti e in orizzontale a profili di irrigidimento per creare snake e ladder verticale (o orizzontale), scala a elementi contrapposti e postazione pull up.

Handles have been designed to be assembled in many different ways. They can be fixed vertically to uprights or horizontally to beams, to create a snake, a vertical or horizontal ladder, a ladder with counter-posed components or a pull up station.



RIVESTIMENTI PER PAVIMENTAZIONE COMPONENTI E REMOVIBILI IN GOMMA RICICLATA RECYCLED RUBBER INTERLOCKING AND REMOVABLE FLOORINGS

- cod. PANT-15 - senza fuga - spessore 10 mm - grana media/without grout line - thickness 10 mm - medium grained **NEW**
- cod. PANT-16 - senza fuga - spessore 10 mm - grana fine/without grout line - thickness 10 mm - fine grained **NEW**
- cod. PANT-01 - con fuga - spessore 20 mm - grana media/with grout line - thickness 20 mm - medium grained
- cod. PANT-04 - con fuga - spessore 20 mm - grana fine/with grout line - thickness 20 mm - fine grained
- cod. PANT-07 - senza fuga - spessore 20 mm - grana media/without grout line - thickness 20 mm - medium grained
- cod. PANT-10 - senza fuga - spessore 20 mm - grana fine/without grout line - thickness 20 mm - fine grained
- cod. PANT-02 - con fuga - spessore 30 mm - grana media/with grout line - thickness 30 mm - medium grained
- cod. PANT-05 - con fuga - spessore 30 mm - grana fine/with grout line - thickness 30 mm - fine grained
- cod. PANT-08 - senza fuga - spessore 30 mm - grana media/without grout line - thickness 30 mm - medium grained
- cod. PANT-11 - senza fuga - spessore 30 mm - grana fine/without grout line - thickness 30 mm - fine grained
- cod. PANT-03 - con fuga - spessore 40 mm - grana media/with grout line - thickness 40 mm - medium grained
- cod. PANT-06 - con fuga - spessore 40 mm - grana fine/with grout line - thickness 40 mm - fine grained
- cod. PANT-09 - senza fuga - spessore 40 mm - grana media/without grout line - thickness 40 mm - medium grained
- cod. PANT-12 - senza fuga - spessore 40 mm - grana fine/without grout line - thickness 40 mm - fine grained



Dimensione 100x100 cm
Disponibile negli spessori
10/20/30/40 mm


Disponibile con o senza fuga
(spessore 10 mm solo senza
fuga)

Disponibile con grana media
porosa effetto ruvido "asfalto"
e con grana fine effetto liscio
"cemento"

Product dimensions 100x100 cm
Thickness available 10/20/30/40
mm

Available with or without grout
line (10 mm thickness only with-
out)

Available with medium-grained
surface with rough "asphalt"
effect and with fine-grained
surface with smooth "cement"
effect.



RIVESTIMENTO PER PAVIMENTAZIONE REMOVIBILE IN GOMMA RICICLATA IN ROTOLO RECYCLED RUBBER REMOVABLE FLOORING ROLL



cod. PANT-14

Dimensione rotolo 10 mt x1,25 h
Spessore 6 mm

Grana fine con superficie
compatta effetto liscio "ce-
mento"

Roll dimensions 10 mt x1,25 h
Thickness 6 mm

Fine-grained surface with
smooth "cement" effect."





A C C E S S O R I

A C C E S S O R I E S



EDGE BOARD - TAVOLETTA "SLIDE" CON RUOTE E MANIGLIE EDGE BOARD - "SLIDE" BOARD WITH WHEELS AND HANDLES

cod. MM-EB

Con la Edge-Board è possibile effettuare 13 esercizi/movimenti differenti, permettendo un allenamento di tutto il corpo migliorando forza, agilità ed equilibrio.

Compatto con struttura scomponibile (porta cellulare) per essere messo in una borsa da palestra.

Dotato di un freno di emergenza, per interrompere l'estensione in qualsiasi punto (inclinando avanti o indietro le maniglie).

Ruote curve, per permettere allenamenti in estensione curvilinei. Maniglie antiscivolo ergonomiche per una migliore presa. Superficie poggia piede antiscivolo.

APP M-Trac inclusa

Provides a full-body workout (arms, legs, and core), allowing users to perform dozens of different exercises.

Compact, portable design easily fits in a gym bag.

Patented braking action for short or long extensions (inclining forward or backward the handles).

The curved-profile wheels provide side-to-side instability and the unique suspension system also allows the deck to also tip front-to-back. Non-slip handles for a perfect grip. Non-slip platform surface.

APP M-Trac included



M-PAD - BALANCE BOARD HI-TECH HI-TECH BALANCE BOARD

cod. MM-PAD

M-Pad può essere utilizzato ovunque, a casa, in ufficio o in palestra.

Tre differenti altezze regolabili con i 3 pad (in dotazione) fino a 52 mm per esercizi sempre più difficili.

La APP M-Trac utilizza i sensori dello smart-phone posto all'interno, per misurare l'instabilità e/o le caratteristiche dei test di equilibrio, fornendo risultati per analizzare la capacità di bilanciamento. Inoltre, è possibile giocare divertendosi e, allo stesso tempo, allenare l'equilibrio con un labirinto o con Space Invaders!

Easy to be used everywhere, at home, at office, in gym.

3 height pads for 3 levels of skill. Up to 52 mm.

Sync with M-Trac App to create a seamless integration of technology and for interactive games and training programs that you can view on your smart-phone or TV. Track your workouts to see balance and agility gains over time.



SLITTA CROSSTRAINING **NEW**
CROSSTRAINING SLED

cod. AHF-187

Slitta per potenziamento adatta all'allenamento in palestra o all'aperto.

Dotata di due binari di acciaio da 7 cm e barre di spinta verticale con bloccaggio a vite. Piano di carico con un'asta di appoggio per i pesi alta 64 cm. Il suo diametro di 50 mm consente l'utilizzo di dischi peso olimpionici.

Kit 2 protezioni in nylon per pattini

Adatto al montaggio di imbracature o power rope

Adatto per l'utilizzo di pesi con foro 50 mm

Possibilità di carico ulteriore sulle barre di spinta

Materiale: acciaio con verniciatura a polveri

Dimensioni slitta: 102 x 63 x 95 cm (LxAxP)

Dimensioni attacchi pesi: 64 x 5 cm (AxØ)

Dimensione barre di spinta: 88 x 5 cm (AxØ)

Peso: 40 kg

Sled suitable for strengthening training in gyms or outdoors.

Equipped with 2 steel rails 7 cm wide and pushing bars fixed with screws. Large loading surface with central column 64 cm tall suitable for olympic weight plates with ø 50 mm hole.

2 sleds nylon protections included

Suitable for harness or power rope fixing

Suitable for weight plates with ø 50 mm hole

Extra loading on pushing bars

Material: steel powder coating painted

Sled dimensions: 102 x 63 x 95 cm (LxHxW)

Weight plates holder dimensions: 64 x 5 cm (HxØ)

Pushing bars dimensions: 88 x 5 cm (HxØ)

Weight: 40 kg



SAFETY MAT **NEW**

cod. AHF-188

Adatto al sistema modulare di gabbie TOORX (Challenge e Master)

Con maniglie per una movimentazione più facile e confortevole

Rivestimento in PVC

Dimensioni: 105x168x40 cm

Suitable for TOORX crosstraining rigs (CHALLENGE and MASTER)

Handles for easy transportation

PVC cover

Product dimensions 105x168x40 cm



SOFT PLYO BOX **NEW**

cod. AHF-164

Piattaforma 3 in 1 ad altezza regolabile per esercizi pliometrici

Robusta struttura in legno, imbottitura in poliuretano espanso (EVA) da 2 cm, rivestimento in PVC

Dotato di cerniera

Dimensioni: 76x61x51 cm

Peso 23 Kg

Adjustable 3-in-1 platform for plyometric exercises

Made of sturdy wood panels with EVA filling and PVC cover

Zip included

Product dimensions 76x61x51 cm

Weight 23 Kg



SOFT PLYO BOX LIGHT **NEW**

cod. AHF-199

Piattaforma 3 in 1 ad altezza regolabile per esercizi pliometrici

Struttura in FOAM e polistirolo ad alta densità, rivestimento in PVC

Dotato di cerniera

Dimensioni: 76x61x51 cm

Peso 15 Kg

Adjustable 3-in-1 platform for plyometric exercises

Made of high density FOAM and polystyrene filling and PVC cover

Zip included

Product dimensions 76x61x51 cm

Weight 15 Kg



PLYO BOX 3 IN 1

cod. AHF-140

Piattaforma 3 in 1 ad altezza regolabile per esercizi pliometrici. Consente l'utilizzo su tre diverse altezze 51 / 61 / 76 cm.

Realizzato in robusti pannelli in legno lavorati con macchinari CNC e bisellati.

Fissaggio ad incastro ed ampio rinforzo interno a croce per resistere a tutte le sollecitazioni.

Utilizzabile anche come piano di appoggio o basamento per esercizi con bilanciere.

Fori per la presa su 2 lati.

Kit di montaggio e istruzioni incluse.

Dimensioni 76x61x51 cm.

Peso 20 Kg

Adjustable 3-in-1 platform for plyometric exercises.

Allows use on three different heights 51/61/76 cm.

Made of sturdy wood panels CNC machined and beveled.

Interlocking fixing and strong inner cross reinforcement to endure all stresses.

Can also be used as a support platform or base for exercises with barbells.

Hole for grip on the 2 opposite sides.

Mounting kit and instructions included.

Dimensions 76x61x51 cm.

Weight 20 Kg



PEDANA WEIGHTLIFTING WEIGHTLIFTING PLATFORM

cod. AHF-175

Fornisce una base sicura e stabile, proteggendo il suolo.

Dimensione 200x100 cm x 20 mm

Piattaforma in legno con finitura antiscivolo

Adatto per tutti i tipi di pavimenti anti-trauma con spessore 20 mm

Ideal for a safe and stable base. Protects the floor

Product dimensions 200x100 cm x 20 mm

Platform with non-slip wooden surface

Suitable for all the rubber floorings 20 mm thick



TIMER

cod. AHF-154

Dimensioni 64x16x5 cm.

LED a 6 cifre, programmi pre impostati, telecomando wireless, cassa in alluminio, 12V. Funzioni: tempo 24h, intervallo di tempo, conteggio, 2 conteggi personalizzati.

Programmi preimpostati: FIGHT 5' round + 1' riposo, TABATA 8x20" round + 10" riposo, timer stopwatch, 10" count down prima di ogni funzione, reset.

Dimensions 64x16x5 cm.

LED 6 digits, pre set programs, wireless remote control, aluminium case, 12V.

Functions: time 24h, interval timer, count down, 2 custom count up. Pre set programs: FIGHT 5' rounds + 1' rest, TABATA 8x20" rounds + 10" rest, stopwatch timer, 10" count down before each function, reset.



COPPIA ANELLI DA GINNASTICA IN LEGNO WOODEN GYM RINGS

cod. CAGL

Coppia anelli da ginnastica in legno di faggio con cinghie nylon regolabili

Beech wood gym rings set with adjustable nylon belts



COPPIA ANELLI DA GINNASTICA GYM RINGS SET

cod. CAG

Coppia anelli da ginnastica con cinghie nylon regolabili

Gym rings set with adjustable nylon belts



MAGNESITE IN PANI CHALK BLOCKS

NEW

cod. AHF-185

Ideale per gli allenamenti funzionali, ginnastica artistica, crosstraining e arrampicata sportiva

Ideal for functional, gymnastic, crosstraining and climbing training.

Disponibile in confezioni da 8 panetti

8 blocks in a colour box



CROSS MAT

cod. AHF-095

Il design sagomato si adatta perfettamente alle curve della schiena, fornendo un supporto ideale durante l'allenamento grazie al cuscino in foam ad alta intensità.

The contoured design perfectly fits the back curves, providing the best support during the workout thanks to the high density foam cushion

Ottimo per un allenamento concentrato su addominali e muscoli del core.

Ideal for abdominal exercises and core training



HEAD MAT **NEW**

cod. AHF-184

Innovativo cuscino disegnato per il massimo comfort durante le flessioni verticali.

Innovative pad specifically designed for an ideal comfort during handstand push-ups.

La sagoma arcuata su entrambi i lati del cuscino, si adatta perfettamente al posizionamento dei dischi bumper.

Includes arched cut-outs on each side of the pad, ideally suited for the placement of bumper plates.

Imbottitura in schiuma poliuretano (EPE) a densità differenziata con rivestimento in PVC

EPE (polyurethane foam) filling with PVC cover

Dimensioni: 47x50x5 cm

Product dimensions 47x50x5 cm



COPPIA GRIP PAD GRIP PADS

CG-PADS-M Coppia grip pad taglia S/M - grip pads size S/M
CG-PADL-XL Coppia grip pad taglia L/XL - grip pads size L/XL



CORDA DA SALTO VELOCE PROFESSIONALE IN ACCIAIO CON MANOPOLE IN ALLUMINIO PROFESSIONAL STEEL SPEED ROPE WITH ALUMINUM HANDLES

cod. AHF-057

Manopole ergonomiche in alluminio con impugnatura antiscivolo

Impugnatura girevole su cuscinetti a sfera

Cavo in acciaio, per una rotazione fluida e veloce

Adatta anche per allenamenti di boxe e mma

Lunghezza corda regolabile

Aluminum ergonomic handle with non-slip grip

Turning handle on ball bearings

Steel cord for a quick and smooth rotation

Also suitable for boxing and mma training

Adjustable rope length



CORDA DA SALTO VELOCE IN ACCIAIO CON MANOPOLE IN PLASTICA STEEL SPEED JUMP ROPE WITH PLASTIC HANDLES

cod. AHF-086 (nero-black) - cod. AHF-102 (rosso-red)
cod. AHF-103 (azzurro-light blue) - cod. AHF-104 (fucsia-fuchsia)

Manopole ergonomiche in plastica

Impugnatura girevole su cuscinetti a sfera

Cavo in acciaio, per una rotazione fluida e veloce

Adatta anche per allenamenti di boxe e mma

Lunghezza corda regolabile

Plastic ergonomic handle

Turning handle on ball bearings

Steel cord for a quick and smooth rotation

Also suitable for boxing and mma training

Adjustable rope length



CROSS TECHNIQUE TECHNIQUE BARBELL

NEW

cod. BO-TEC180

Bilanciere olimpionico in alluminio con manicotti in acciaio cromato - 2 bronzine per lato

Lunghezza: 180 cm

Peso: 7,5 kg

Impugnatura: 28 mm

Carico max 40 kg

Aluminum olympic barbell with steel sleeves - 2 bronze bushings for each side

Length: 180 cm

Weight: 7,5 kg

Grip: 28 mm

Max weight 40 kg



CROSS CHALLENGE WOMEN 250

cod. BO-250

Bilanciere olimpionico 201 cm brunito con manicotti hard chromed + tornitura antiscivolo - 4 cuscinetti a rulli + bronzine - impugnatura 25 mm. - carico max 250 Kg.

Destinato ad un utilizzo di crosstraining e circuiti di Functional Training.

Non adatto a pedana Weightlifting.

Olympic black oxide barbell 201 cm. with hard chromed sleeves + non-slip turned surface - 4 needle bearings + bronze bushings - grip 25 mm. - max weight 250 Kg.

Use: crosstraining and Functional Training circuits.

Not suitable for Weightlifting platform.



CROSS CHALLENGE 450

cod. BO-450

Bilanciere olimpionico 220 cm brunito con manicotti hard chromed + tornitura antiscivolo - 4 cuscinetti a rulli + bronzine - impugnatura 28 mm. - carico max 450 Kg.

Destinato ad un utilizzo di crosstraining e circuiti di Functional Training.

Non adatto a pedana Weightlifting.

Olympic black oxide barbell 220 cm. with hard chromed sleeves + non-slip turned surface - 4 needle bearings + bronze bushings - grip 28 mm. - max weight 450 Kg.

Use: crosstraining and Functional Training circuits.

Not suitable for Weightlifting platform.



CROSS MASTER 700

cod. BO-700

Bilanciere olimpionico 220 cm cromato con tornitura antiscivolo sui manicotti - 6 cuscinetti a rulli + bronzine - impugnatura 28 mm. - carico max 700 Kg.

Destinato ad un utilizzo di crosstraining, circuiti di Functional Training e pedana Weightlifting

Olympic chromed barbell 220 cm. - sleeves with non-slip turned surface - 6 needle bearings + bronze bushings - grip 28 mm. - max weight 700 Kg.

Use: crosstraining, Functional Training circuits and Weightlifting platform.



CROSS COMPETITION 1000

cod. BO-1000

Bilanciere olimpionico 220 cm cromato con tornitura antiscivolo sui manicotti - 8 cuscinetti a rulli + bronzine - impugnatura 28 mm. - carico max 1000 Kg.

Destinato ad un utilizzo intensivo in gare (CONTEST) di crosstraining, circuiti di Functional Training e pedana Weightlifting.

Olympic chromed barbell 220 cm. - sleeves with non-slip turned surface - 8 needle bearings + bronze bushings - grip 28 mm. - max weight 1000 Kg.

Intensive use in (CONTEST) crosstraining competitions, Functional Training circuits and Weightlifting platform.



cod. CFBS

Coppia ferma dischi a molla impugnatura big size

Pair of spring clip safety collar - big size grip.



cod. CFSL

Coppia ferma dischi SAFE LOCK - NERO

Pair of collars SAFE LOCK - BLACK



cod. CFSL-R

Coppia ferma dischi SAFE LOCK - ROSSO

Pair of collars SAFE LOCK - RED



DISCHI BUMPER TRAINING Ø 45 CM
TRAINING BUMPER WEIGHT PLATES Ø 45 CM

cod. DBT-5

Disco BUMPER training 5 Kg.
5 Kg training BUMPER weight plate

cod. DBT-10

Disco BUMPER training 10 Kg.
10 Kg training BUMPER weight plate

cod. DBT-15

Disco BUMPER training 15 Kg.
15 Kg training BUMPER weight plate

cod. DBT-20

Disco BUMPER training 20 Kg.
20 Kg training BUMPER weight plate

cod. DBT-25

Disco BUMPER training 25 Kg.
25 Kg training BUMPER weight plate

Disco olimpionico in gomma nera con foro Ø 50mm e boccola svasata in acciaio inox per un carico e scarico dei bilancieri molto confortevole.

Olympic black rubber weight plates, with 50 mm diameter hole and stainless steel bushing for a more comfortable loading and unloading.



DISCHI BUMPER CRUMB Ø 45 CM
CRUMB BUMPER WEIGHT PLATES Ø 45 CM

cod. DBCR-5

Disco BUMPER crumb 5 Kg. colore nero/bianco - 5 Kg. crumb BUMPER black/white colour

cod. DBCR-10

Disco BUMPER crumb 10 Kg. colore nero/verde - 10 Kg. crumb BUMPER black/green colour

cod. DBCR-15

Disco BUMPER crumb 15 Kg. colore nero/giallo - 15 Kg. crumb BUMPER black/yellow colour

cod. DBCR-20

Disco BUMPER crumb 20 Kg. colore nero/blu - 20 Kg. crumb BUMPER black/blue colour

cod. DBCR-25

Disco BUMPER crumb 25 Kg. colore nero/rosso - 25 Kg. crumb BUMPER black/red colour

Disco olimpionico con foro Ø 50mm e boccola svasata in acciaio inox per un carico e scarico dei bilancieri molto confortevole. Composti da particelle di gomma ad alta pressione e densità per un'ottimale robustezza ed elasticità. Silenziosità, resistenza e una minore capacità di rimbalzo, rendono i dischi bumper crumb ideali per il crosstraining e gli allenamenti funzionali.

Weight plates with 50 mm diameter hole and stainless steel bushing for a more comfortable loading and unloading. Made with high density and pressure rubber particles for a great sturdiness and flexibility. No noise, high endurance and low rebounding capacity let the crumb weight plates perfect for crosstraining and functional training



DISCHI BUMPER CHALLENGE Ø 45 CM
CHALLENGE BUMPER WEIGHT PLATES Ø 45 CM

cod. DBCH-5

Disco BUMPER challenge 5 Kg. colore bianco - 5 Kg challenge BUMPER weight plate white colour

cod. DBCH-10

Disco BUMPER challenge 10 Kg. colore verde - 10 Kg challenge BUMPER weight plate green colour

cod. DBCH-15

Disco BUMPER challenge 15 Kg. colore giallo - 15 Kg challenge BUMPER weight plate yellow colour

cod. DBCH-20

Disco BUMPER challenge 20 Kg. colore blu - 20 Kg challenge BUMPER weight plate - blue colour

cod. DBCH-25

Disco BUMPER challenge 25 Kg. colore rosso - 25 Kg challenge BUMPER weight plate red colour

Disco olimpionico in gomma colorata con foro Ø 50mm e boccola svasata in acciaio inox per un carico e scarico dei bilancieri molto confortevole. Il peso dei dischi bumper Challenge è identificato da uno specifico colore, conforme a quanto previsto dai regolamenti internazionali della Weightlifting Federation.

Olympic coloured rubber weight plates, with 50 mm diameter hole and stainless steel bushing for a more comfortable loading and unloading. The weight of the Challenge bumper plates is identified by a specific colour, complies with the regulations of the International Weightlifting Federation.



DISCHI BUMPER COMPETITION Ø 45 CM COMPETITION BUMPER WEIGHT PLATES Ø 45 CM

cod. DBC-5

Disco BUMPER competition 5 Kg.
colore bianco - 5 Kg competition BUMPER weight plate white colour

cod. DBC-10

Disco BUMPER competition 10 Kg.
colore verde - 10 Kg competition BUMPER weight plate green colour

cod. DBC-15

Disco BUMPER competition 15 Kg.
colore giallo - 15 Kg competition BUMPER weight plate yellow colour

cod. DBC-20

Disco BUMPER competition 20 Kg.
colore blu - 20 Kg competition BUMPER weight plate blue colour

cod. DBC-25

Disco BUMPER competition 25 Kg.
colore rosso - 25 Kg competition BUMPER weight plate red colour



Disco olimpionico in gomma colorata con foro Ø 50mm e piastra interna cromata per un carico e scarico dei bilancieri ancora più confortevole. Il peso dei dischi bumper Competition è identificato da uno specifico colore, conforme a quanto previsto dai regolamenti internazionali della Weightlifting Federation.

Olympic coloured rubber weight plates, with 50 mm diameter hole and steel core for a more comfortable loading and unloading. The weight of the Competition bumper plates is identified by a specific colour, complies with the regulations of the International Weightlifting Federation.

DISCHI BUMPER MICROCARICHI FRACTIONAL BUMPER WEIGHT PLATES

cod. DBM-025

Disco BUMPER microcarico 0,25 Kg.
colore grigio - 0,25 Kg fractional BUMPER weight plate grey colour

cod. DBM-05

Disco BUMPER microcarico 0,5 Kg.
colore bianco - 0,5 Kg fractional BUMPER weight plate white colour

cod. DBM-1

Disco BUMPER microcarico 1 Kg.
colore verde - 1 Kg fractional BUMPER weight plate green colour

cod. DBM-1.5

Disco BUMPER microcarico 1,5 Kg.
colore giallo - 1,5 Kg fractional BUMPER weight plate yellow colour

cod. DBM-2

Disco BUMPER microcarico 2 Kg.
colore blu - 2 Kg fractional BUMPER weight plate blue colour

cod. DBM-2.5

Disco BUMPER competition 2,5 Kg.
colore rosso - 2,5 Kg competition BUMPER weight plate red colour



Disco olimpionico in gomma colorata con foro Ø 50mm e boccia svasata in acciaio inox per un carico e scarico dei bilancieri molto confortevole. Il peso dei dischi bumper microcarico è identificato da uno specifico colore, riconosciuto universalmente. Disponibili in 6 varianti di peso, consentono un allenamento preciso con aumento graduale del carico.

Olympic coloured rubber weight plates, with 50 mm diameter hole and stainless steel bushing for a more comfortable loading and unloading. The weight of the fractional bumper plates is identified by a specific colour, universally recognised. These plates allow a very precise workout with gradual loading increase. Available in 6 different weights.

POWER BAND

cod. AHF-128 2080 x 4,5 x 13 mm - rosso-red

cod. AHF-129 2080 x 4,5 x 22 mm - nero-black

cod. AHF-130 2080 x 4,5 x 29 mm - viola-purple

cod. AHF-131 2080 x 4,5 x 45 mm - verde-green

cod. AHF-132 2080 x 4,5 x 64 mm - blu-blue



Elastico di resistenza ad anello

Loop resistance elastic band

POWER BAGS

cod. PBG-5

POWER BAG con 7 impugnature 5 Kg. colore grigio-giallo - 5 Kg. POWER BAG with 7 handles gray/yellow colour

cod. PBG-10

POWER BAG con 7 impugnature 10 Kg. colore grigio-arancio - 10 Kg. POWER BAG with 7 handles gray/orange colour

cod. PBG-15

POWER BAG con 7 impugnature 15 Kg. colore grigio-rosso - 15 Kg. POWER BAG with 7 handles gray/red colour

gio-rosso - 15 Kg. POWER BAG with 7 handles gray/red colour

cod. PBG-20

POWER BAG con 7 impugnature 20 Kg. colore grigio-amaranto - 20 Kg. POWER BAG with 7 handles gray/reddish purple colour

cod. PBG-25

POWER BAG con 7 impugnature 25 Kg. colore grigio-bordeaux - 25 Kg. POWER BAG with 7 handles gray/burgundy colour



Sacche appesantite con 7 maniglie per allenamento funzionale

Weighted bags with 7 handles for functional training

WATER BAG

cod. WBG

Sacca in PVC trasparente vulcanizzato per allenamento funzionale con 4 maniglie.

Coloranti in polvere per acqua inclusi - verde, rosso e blu

Capienza massima 25 kg. Pompa inclusa

Vulcanized transparent PVC bag for functional training with 4 handles.

Powder colours for water included - green, red and blue

Max capacity 25 kg. Pump included



KETTLEBELL VINILE VINYL KETTLEBELL

cod. KRV-4

KETTLEBELL Kg. 4 rivestita in vinile colore rosa - 4 Kg. KETTLEBELL vinyl coated pink colour

cod. KRV-6

KETTLEBELL Kg. 6 rivestita in vinile colore giallo - 6 Kg. KETTLEBELL vinyl coated yellow colour

cod. KRV-8

KETTLEBELL Kg. 8 rivestita in vinile colore arancio - 8 Kg. KETTLEBELL vinyl coated orange colour

cod. KRV-10

KETTLEBELL Kg. 10 rivestita in vinile colore rosso - 10 Kg. KETTLEBELL vinyl coated red colour

cod. KRV-12

KETTLEBELL Kg. 12 rivestita in vinile colore amaranto - 12 Kg. KETTLEBELL vinyl coated reddish purple colour

cod. KRV-16

KETTLEBELL Kg. 16 rivestita in vinile colore bordeaux - 16 Kg. KETTLEBELL vinyl coated burgundy colour

cod. KRV-20

KETTLEBELL Kg. 20 rivestita in vinile colore grigio - 20 Kg. KETTLEBELL vinyl coated gray colour

cod. KRV-24

KETTLEBELL Kg. 24 rivestita in vinile colore nero - 24 Kg. KETTLEBELL vinyl coated black colour



KETTLEBELL IRON IRON KETTLEBELL

cod. KGV-4

KETTLEBELL Kg. 4 ghisa verniciata base in gomma - 4 Kg black cast iron KETTLEBELL with rubber base

cod. KGV-6

KETTLEBELL Kg. 6 ghisa verniciata base in gomma - 6 Kg black cast iron KETTLEBELL with rubber base

cod. KGV-8

KETTLEBELL Kg. 8 ghisa verniciata base in gomma - 8 Kg black cast iron KETTLEBELL with rubber base

cod. KGV-10

KETTLEBELL Kg. 10 ghisa verniciata base in gomma - 10 Kg black cast iron KETTLEBELL with rubber base

cod. KGV-12

KETTLEBELL Kg. 12 ghisa verniciata base in gomma - 12 Kg black cast iron KETTLEBELL with rubber base

cod. KGV-16

KETTLEBELL Kg. 16 ghisa verniciata base in gomma - 16 Kg black cast iron KETTLEBELL with rubber base

cod. KGV-20

KETTLEBELL Kg. 20 ghisa verniciata base in gomma - 20 Kg black cast iron KETTLEBELL with rubber base

in gomma - 20 Kg black cast iron KETTLEBELL with rubber base

cod. KGV-24

KETTLEBELL Kg. 24 ghisa verniciata base in gomma - 24 Kg black cast iron KETTLEBELL with rubber base



KETTLEBELL PRO CROSS PRO CROSS KETTLEBELL

cod. KPC-4

KETTLEBELL Kg. 4 finitura nera opaca e dettaglio maniglia verde chiaro - Kg. 4 KETTLEBELL black matt with light green handle strip

cod. KPC-8

KETTLEBELL Kg. 8 finitura nera opaca e dettaglio maniglia rosa - Kg. 8 KETTLEBELL black matt with pink handle strip

cod. KPC-12

KETTLEBELL Kg. 12 finitura nera opaca e dettaglio maniglia blu - Kg. 12 KETTLEBELL black matt with blue handle strip

cod. KPC-16

KETTLEBELL Kg. 16 finitura nera opaca e dettaglio maniglia giallo - Kg. 16 KETTLEBELL black matt with yellow handle strip

cod. KPC-20

KETTLEBELL Kg. 20 finitura nera opaca e dettaglio maniglia viola - Kg. 20 KETTLEBELL black matt with purple handle strip

cod. KPC-24

KETTLEBELL Kg. 24 finitura nera opaca e dettaglio maniglia verde - Kg. 24 KETTLEBELL black matt with green handle strip

cod. KPC-28

KETTLEBELL Kg. 28 finitura nera opaca e dettaglio maniglia arancio - Kg. 28 KETTLEBELL black matt with orange handle strip

cod. KPC-32

KETTLEBELL Kg. 32 finitura nera opaca e dettaglio maniglia rosso - Kg. 32 KETTLEBELL black matt with red handle strip

cod. KPC-36

KETTLEBELL Kg. 36 finitura nera opaca e dettaglio maniglia grigio - Kg. 36 KETTLEBELL black matt with gray handle strip

cod. KPC-40

KETTLEBELL Kg. 40 finitura nera opaca e

dettaglio maniglia bianco - Kg. 40 KETTLEBELL black matt with white handle strip



KETTLEBELL OLIMPIONICO OLYMPIC KETTLEBELL

cod. KCA-8

KETTLEBELL olimpionico in acciaio Kg. 8 colore rosa - 8 Kg Steel olympic kettlebell pink colour

cod. KCA-10

KETTLEBELL olimpionico in acciaio Kg. 10 colore azzurro - 10 Kg Steel olympic kettlebell light blue colour

cod. KCA-12

KETTLEBELL olimpionico in acciaio Kg. 12 colore blu - 12 Kg Steel olympic kettlebell blue colour

cod. KCA-14

KETTLEBELL olimpionico in acciaio Kg. 14 colore giallo chiaro - 14 Kg Steel olympic kettlebell light yellow colour

cod. KCA-16

KETTLEBELL olimpionico in acciaio Kg. 16 colore giallo - 16 Kg Steel olympic kettlebell yellow colour

cod. KCA-18

KETTLEBELL olimpionico in acciaio Kg. 18 colore viola chiaro - 18 Kg Steel olympic kettlebell light purple colour

cod. KCA-20

KETTLEBELL olimpionico in acciaio Kg. 20 colore viola - 20 Kg Steel olympic kettlebell purple colour

cod. KCA-24

KETTLEBELL olimpionico in acciaio Kg. 24 colore verde - 24 Kg Steel olympic kettlebell green colour

cod. KCA-28

KETTLEBELL olimpionico in acciaio Kg. 28

colore arancio - 28 Kg Steel olympic kettlebell orange colour

cod. KCA-32

KETTLEBELL olimpionico in acciaio Kg. 32 colore rosso - 32 Kg Steel olympic kettlebell red colour

cod. KCA-36

KETTLEBELL olimpionico in acciaio Kg. 36 colore grigio - 36 Kg Steel olympic kettlebell grey colour



SLAM BALLS

cod. AHF-048

2 Kg slam ball ø 23 cm

cod. AHF-049

3 Kg slam ball ø 23 cm

cod. AHF-050

4 Kg slam ball ø 23 cm

cod. AHF-051

5 Kg slam ball ø 23 cm

cod. AHF-052

6 Kg slam ball ø 23 cm

cod. AHF-053

7 Kg slam ball ø 23 cm

cod. AHF-054

8 Kg slam ball ø 23 cm

cod. AHF-055

9 Kg slam ball ø 23 cm

cod. AHF-056

10 Kg slam ball ø 23 cm

cod. AHF-096

12 Kg slam ball ø 28 cm

cod. AHF-097

15 Kg slam ball ø 28 cm



PALLA MEDICA MEDICINE BALLS

AHF-105

Palla medica - ø 19,5 cm Kg 1

Medicine ball - ø 19,5 cm Kg 1

AHF-106

Palla medica - ø 19,5 cm Kg 2

Medicine ball - ø 19,5 cm Kg 2

AHF-107

Palla medica - ø 22 cm Kg 3

Medicine ball - ø 22 cm Kg 3

AHF-108

Palla medica - ø 22 cm Kg 4

Medicine ball - ø 22 cm Kg 4

AHF-109

Palla medica - ø 22 cm Kg 5

Medicine ball - ø 22 cm Kg 5

AHF-110

Palla medica - ø 24 cm Kg 6

Medicine ball - ø 24 cm Kg 6



WALL BALLS

AHF-117

Wall ball- ø 35 cm Kg 3

AHF-118

Wall ball- ø 35 cm Kg 4

AHF-119

Wall ball- ø 35 cm Kg 5

AHF-120

Wall ball- ø 35 cm Kg 6

AHF-121

Wall ball- ø 35 cm Kg 7

AHF-122

Wall ball- ø 35 cm Kg 8

AHF-123

Wall ball- ø 35 cm Kg 9

AHF-124

Wall ball- ø 35 cm Kg 10

AHF-125

Wall ball- ø 35 cm Kg 12



TRALICCIO DA TERRA PER ALLENAMENTO IN SOSPENSIONE TRAINING SUSPENSION STATION

cod. TR-ST

Traliccio metallico appositamente realizzato per l'allenamento in sospensione.

Adatto anche per esercizi di trazione alla sbarra.

Dotato di anelli saldati sui montanti, utili come aggancio per moschettoni, corde ed elastici.

Predisposto per fissaggio a terra.

Dimensioni 3150x2560x2700 mm

Metal truss especially designed for suspension training.

It is suitable also for pull up exercises.

Pillars equipped with welded rings useful to hook carabiners, ropes and elastics.

Suitable for ground fixing.

Dimensions 3150x2560x2700 mm



BARRA TRAZIONI PRO CON FISSAGGIO A PARETE WALL MOUNTED BAR PRO

NEW

cod. BT-PRO

Robusta barra con fissaggio a parete, ideale per esercizi di pull-up e muscle-up

Supporti in tubolare rinforzato a sezione quadrata 50x50 mm

Barra di trazione in tubolare rinforzato a sezione tonda ø 30 mm

Distanza dal muro 90 cm

Dimensioni: 110x95x60 cm

Vernice speciale per una presa ottimale

Sturdy and versatile wall mounted bar, ideal for pull-up and muscle-up workout

Square heavy-duty steel tubing 50x50 mm

Pull-up bar round heavy-duty steel tubing ø 30 mm

Distance from wall 90 cm

Product dimensions 110x95x60

Special painting for a perfect grip



TRALICCIO TRAZIONI MULTIPRESA PRO CON FISSAGGIO A PARETE WALL MOUNTED BAR PRO WITH MULTIPLE HANDLES

cod. TTM-PRO

Robusto traliccio con fissaggio a parete, ideale per l'allenamento a corpo libero.

Dimensioni: 1180x660x530 mm.

Supporti in tubolare rinforzato a sezione quadrata 50x50 mm.

Barra di trazione in tubolare rinforzato a sezione tonda ø 30 mm.

Vernice speciale per una presa ottimale

Sturdy and versatile professional wall mounted bar, ideal for bodyweight workout.

Product dimensions: 1180x660x530 mm.

Square heavy-duty steel tubing 50x50 mm.

Pull bar round heavy-duty steel tubing ø 30 mm.

Special painting for a perfect grip



FUNCTIONAL SUSPENSION TRAINER PRO

cod. FST-PRO

Attrezzo per allenamento in sospensione professionale per sviluppare e rafforzare tutti i muscoli del corpo.

Con maniglie vincolate all'anello.

Dotato di safe-locking system per una regolazione del cinturino facile e sicura e un'aderenza perfetta a polso e caviglia.

Moschettoni in acciaio.

Suspension trainer ideal for increasing muscular endurance and delivering an effective total-body workout.

Handles joined to the ring.

Safe-locking system for an easy and safe handle adjustment.

Steel snap-hooks.



FUNCTIONAL SUSPENSION TRAINER DOUBLE PRO

cod. FST-DOUBLE

Attrezzo per allenamento in sospensione professionale per sviluppare e rafforzare tutti i muscoli del corpo.

Con maniglie svincolate e utilizzabili anche separatamente.

Dotato di safe-locking system per una regolazione del cinturino facile e sicura e un'aderenza perfetta a polso e caviglia.

Moschettoni e anello in acciaio

Suspension trainer ideal for increasing muscular endurance and delivering an effective total-body workout.

Free handles to be used also separately.

Safe-locking system for an easy and safe handle adjustment.

Steel snap-hooks and ring.



COPPIA DI ANELLI IN LEGNO PER FST DOUBLE PRO WOODEN GYM RINGS FOR FST DOUBLE PRO

cod. CAGL-FST

Coppia di anelli da ginnastica in legno di faggio con cinghia per FUNCTIONAL SUSPENSION TRAINER DOUBLE PRO

Beech wood gym rings with belt for FUNCTIONAL SUSPENSION TRAINER DOUBLE PRO

NEW



ANELLO DOPPIO DI ANCORAGGIO PER FST - Ø 12 CM DOUBLE RING ANCHOR FOR FST - Ø 12 CM

cod. AA-FST



COPPIA CAVIGLIERE ANTIGRAVITAZIONALI INVERSION BOOTS

cod. CCA



COPPIA AB STRAPS CINGHIE NYLON PER TRAZIONI AB STRAPS - PULLING NYLON BELTS

cod. AB-STRAPS



COPPIA GRIP PAD GRIP PADS

CG-PADS-M Coppia grip pad taglia S/M - grip pads size S/M
CG-PADL-XL Coppia grip pad taglia L/XL - grip pads size L/XL



COPPIA POLSIERA CON GANCIO CLAWS LIFTING HOOKS

cod. CP-GAN



FUNE DA ARRAMPICATA CLIMBING ROPE

cod. AHF-153

Fune in canapa intrecciata. Impugnature rivestite in gomma termoretraibile.

Manila hemp encased rope with shrink-wrap handles.

Gancio incluso. Ideale per il potenziamento dei muscoli di spalle e avambracci.

Hook included. Ideal for strengthening shoulders and forearm muscles.

Ottimo allenamento cardio respiratorio.

Excellent cardio-respiratory workout.

Dimensione : \varnothing 38 mm x 5 mt

Dimensions : \varnothing 38 mm x 5 mt



FUNE DA ALLENAMENTO BATTLE ROPE

cod. BR-3812 \varnothing 38 mm x 12 mt

cod. BR-5015 \varnothing 50 mm x 15 mt

Fune in poliestere intrecciato con impugnature rivestite in gomma termoretraibile.

Polyester encased rope with shrink-wrap handles.

Ideale per il potenziamento dei muscoli di spalle e avambracci.

Ideal for strengthening shoulders and forearm muscles.

Ottimo allenamento cardio respiratorio.

Excellent cardio-respiratory workout.



FUNE DA ALLENAMENTO CON GUAINA IN NYLON BATTLE ROPE WITH NYLON SHEATH

cod. BR-3812G \varnothing 38 mm x 12 mt

cod. BR-5015G \varnothing 50 mm x 15 mt

Fune in poliestere intrecciato rivestita con guaina in nylon.

Polyester encased rope with nylon sheath.

Impugnature rivestite in gomma termoretraibile.

Shrink-wrap handles.

Ideale per il potenziamento dei muscoli di spalle e avambracci.

Ideal for strengthening shoulders and forearm muscles.

Ottimo allenamento cardio respiratorio.

Excellent cardio-respiratory workout.

Disponibile nelle dimensioni : \varnothing 38 mm x 12 mt e \varnothing 50 mm x 15 mt

Available dimensions : \varnothing 38 mm x 12 mt e \varnothing 50 mm x 15 mt



FUNE DA ALLENAMENTO HIGH PERFORMANCE HIGH PERFORMANCE BATTLE ROPE

cod. BR-3812-PRO

Fune in poliestere lavorata a treccia con anima interna per un utilizzo più soft e performante.

Polyester encased rope with inner core for a softer feeling and a more performing use.

Impugnature rivestite in gomma termo-retraibile.

Shrink-wrap handles. Ideal for strengthening shoulders and forearm muscles.

Ideale per il potenziamento dei muscoli di spalle e avambracci.

Excellent cardio-respiratory workout.

Ottimo allenamento cardio respiratorio

Dimensions : ø 38 mm x 12 mt

Dimensione : ø 38 mm x 12 mt



ANELLO DI ANCORAGGIO PER FUNI DA ALLENAMENTO Ø 38MM E Ø 50MM ANCHOR RING FOR Ø38MM AND Ø50MM BATTLE ROPES

cod. AA-BR

Anello di ancoraggio in acciaio adatto a funi con ø 38 mm e ø 50 mm.

Steel anchor ring suitable for ø 38 mm and ø 50 mm ropes.

Indispensabile per effettuare esercizi di oscillazione

Essential for wave exercises.



CORDA DA SALTO VELOCE IN PVC PVC SPEED JUMP ROPE

cod. AHF-016

Impugnatura ergonomica

Ergonomic handle

Consente una rotazione fluida e veloce

Allows quick and smooth rotations

Sviluppa e rafforza tutti i muscoli del corpo

Increases muscular endurance and delivers an effective total-body workout



CORDA DA SALTO IN PVC CON IMPUGNATURA SOFT TOUCH PVC JUMP ROPE WITH SOFT TOUCH HANDLES

cod. AHF-017

Impugnatura confortevole ed ergonomica

Comfortable and ergonomic handle

Pesi rimovibili da 110 gr. ciascuno

Removable weights (110 g. each handle)

Impugnatura girevole su cuscinetti a sfera

Turning handle on ball bearings

Sviluppa e rafforza tutti i muscoli del corpo

Increases muscular endurance and delivers an effective total-body workout



**CORDA DA SALTO VELOCE IN ACCIAIO
CON MANOPOLE IN PLASTICA**
STEEL SPEED JUMP ROPE WITH PLASTIC HANDLES

cod. AHF-086 (nero-black) - cod. AHF-102 (rosso-red)
cod. AHF-103 (azzurro-light blue) - cod. AHF-104 (fucsia-fuchsia)

Manopole ergonomiche in plastica	<i>Plastic ergonomic handle</i>
Impugnatura girevole su cuscinetti a sfera	<i>Turning handle on ball bearings</i>
Cavo in acciaio, per una rotazione fluida e veloce	<i>Steel cord for a quick and smooth rotation</i>
Adatta anche per allenamenti di boxe e mma	<i>Also suitable for boxing and mma training</i>
Lunghezza corda regolabile	<i>Adjustable rope length</i>



CORDA DA SALTO IN PELLE CON MANOPOLE IN LEGNO
LEATHER JUMP ROPE WITH WOODEN HANDLES

cod. AHF-015

Impugnatura ergonomica in legno	<i>Ergonomic wooden handle</i>
Ideale per il potenziamento muscolare	<i>Ideal for muscle strengthening</i>
Impugnatura girevole su cuscinetti a sfera	<i>Turning handle on ball bearings</i>
Diametro corda 5,7 mm	<i>Rope diameter 5,7 mm</i>



CORDA DA SALTO IN PVC CON PESI E IMPUGNATURA SOFT TOUCH
PVC WEIGHTED JUMP ROPE WITH SOFT TOUCH HANDLES

cod. AHF-019

Impugnatura ergonomica soft touch	<i>Soft touch ergonomic handle</i>
Pesi rimovibili da 250 gr. ciascuno	<i>Removable weights (250 g. each handle)</i>
Impugnatura girevole su cuscinetti a sfera	<i>Turning handle on ball bearings</i>
Adatta anche per ritmi elevati	<i>Ideal also for high speed use</i>



**CORDA DA SALTO VELOCE PROFESSIONALE IN ACCIAIO CON PESI
E IMPUGNATURA SOFT TOUCH**
PROFESSIONAL STEEL WEIGHTED SPEED ROPE WITH SOFT TOUCH HANDLES

cod. AHF-058

Impugnatura ergonomica soft touch	<i>Soft touch ergonomic handle</i>
Pesi rimovibili da 250 gr. ciascuno	<i>Removable weights (250 g. each handle)</i>
Impugnatura girevole su cuscinetti a sfera	<i>Turning handle on ball bearings</i>
Cavo in acciaio, per una rotazione fluida e veloce	<i>Steel cord for a quick and smooth rotation</i>
Adatta anche per allenamenti di boxe e mma	<i>Also suitable for boxing and mma training</i>



**CORDA DA SALTO VELOCE PROFESSIONALE IN ACCIAIO CON
MANOPOLE IN ALLUMINIO**
PROFESSIONAL STEEL SPEED ROPE WITH ALUMINUM HANDLES

cod. AHF-057

Manopole ergonomiche in alluminio con impugnatura antiscivolo

Aluminum ergonomic handle with non-slip grip

Impugnatura girevole su cuscinetti a sfera

Turning handle on ball bearings

Cavo in acciaio, per una rotazione fluida e veloce

Steel cord for a quick and smooth rotation

Adatta anche per allenamenti di boxe e mma

Also suitable for boxing and mma training

Lunghezza corda regolabile

Adjustable rope length



**CORDA DA SALTO IN PELLE PROFESSIONALE
CON MANOPOLE LIGHT IN ALLUMINIO**
**PROFESSIONAL LEATHER JUMP ROPE WITH ALUMINUM
LIGHTWEIGHT HANDLES**

cod. AHF-089

Impugnatura ergonomica in alluminio - peso 105 gr. cad.

Aluminum ergonomic handle - weight 105 gr. each

Ideale per il potenziamento muscolare

Ideal for muscle strengthening

Impugnatura girevole su cuscinetti a sfera

Turning handle on ball bearings

Adatta anche per allenamenti di boxe e mma

Also suitable for boxing and mma training

Diametro corda 7,5 mm

Rope diameter 7,5 mm



**CORDA DA SALTO IN PELLE PROFESSIONALE CON
MANOPOLE HEAVY IN ACCIAIO CROMATO**
**PROFESSIONAL LEATHER JUMP ROPE WITH HEAVY
WEIGHT CHROMED STEEL HANDLES**

cod. AHF-090

Impugnatura ergonomica in acciaio cromato - peso 250 gr. cad.

Chromed steel ergonomic handle - weight 250 gr. each

Ideale per il potenziamento muscolare

Ideal for muscle strengthening

Impugnatura girevole su cuscinetti a sfera

Turning handle on ball bearings

Adatta anche per allenamenti di boxe e mma

Also suitable for boxing and mma training

Diametro corda 7,5 mm

Rope diameter 7,5 mm



ELASTICO DI RESISTENZA CON CAVIGLIERE RESISTANCE TUBE WITH ANKLE STRAPS

cod. AHF-133

Dimensioni elastico di resistenza 6x11x300 mm	Resistance tube 6x11x300 mm	dimensions
Cavigliere regolabili con velcro	Adjustable ankle straps	
Rafforza i muscoli delle gambe e migliora velocità e agilità	Strengthens legs muscles and increases speed and agility	



SCALETTA VELOCE SPEED LADDER

cod. AHF-134

Lunghezza 4,5 mt	Length 4,5 mt
N° 9 pioli a distanza regolabile	N° 9 rungs - adjustable distance
Borsa di trasporto con inserto in rete inclusa	Carry bag with mesh insert included
Ideale per migliorare l'accelerazione, la velocità e il rapido cambio di direzione	Improves acceleration, speed and change of direction



CONI AGILITY AGILITY CONES

cod. AHF-135

Set da 24 pz - 4 differenti colori	24 pcs set - 4 different colours
Dimensione cono ø 19 x 5 cm	Cone dimensions ø 19 x 5 cm
Comodi da riporre grazie allo stand in ABS incluso	Easy to storage with the ABS stand included
Ideali per allenamento funzionale e agility	Ideal for functional and agility workout



ELASTICO ACCELERATORE LATERAL RESISTOR

cod. AHF-150 light (nero/grigio - black/gray)
cod. AHF-151 strong (nero/rosso - black/red)

Elastico acceleratore rivestito con guaina in nylon, studiato per aumentare la resistenza e la forza esplosiva pliome- trica.	Resistance elastic tube with nylon cover- ing, studied for forcing the athlete to a constrained run and limited range of ac- tion.
Moschettoni in acciaio. Disponibile nelle intensità light e strong.	Steel snap-hook. Available with light and strong resistance.
Lunghezza 3.5 mt	Length 3.5 mt



SET PER ELASTICO ACCELERATORE LATERAL RESISTOR ACCESORIES SET

cod. AHF-152

Set composto da:

1 cintura per trattenute - misura unica

1 laccetto per fissaggio

Set made up of:

1 belt - one size fits all

1 fixing strap



SLITTA AGILITY AGILITY TRAINING SLED **NEW**

cod. AHF-186

Slitta per potenziamento adatta all'allenamento in palestra o all'aperto.

Dotata di due binari di acciaio e occhielli in acciaio con 10 mm di diametro per fissare eventuali imbracature o power rope.

Imbracatura e 2 power rope incluse.

Porta dischi peso con foro \varnothing 25 mm

Adattatore per dischi peso con foro \varnothing 50 mm incluso

Struttura in gomma dura

Dimensioni slitta: 97x 28 x 60 cm (LxPxP)

Sled suitable for strengthening training in gyms or outdoors.

Equipped with 2 steel rails and \varnothing 10 mm steel eyelets for harness and power rope fixing.

Harness and 2 power ropes included.

Plates holder suitable for weight plates with \varnothing 25 mm hole.

Adapter for weight plates with \varnothing 50 mm hole included

Heavy duty rubber structure

Sled dimensions: 97x 28 x 60 cm (LxPxW)

Adapter for weight plates with 50 mm diameter hole included



STEP PRO

cod. AHF-003

Dimensioni 98x38x15/20/25 cm

Superficie antiscivolo

Regolabile in altezza su 3 livelli

Dimensions 98x38x15/20/25 cm

Non-slip surface

3-level adjustable height



group workout

PALLA BOSU PRO \varnothing 58 CM. CON ELASTICI BOSU GYM BALL PRO \varnothing 58 CM. WITH ELASTIC TUBES

cod. AHF-182

Diametro 58 cm - Pompa inclusa

Attrezzo multiuso, ideale per il fitness, esercizi di yoga, pilates e propriocettiva.

Utilizzabile su due lati

Con maniglie e tiranti elastici

Adatto ad allenamenti di gruppo in palestra

Migliora la stabilità e l'equilibrio per un allineamento ottimale

Diameter 58 cm - Pump included

Multi functional devise, suitable for fitness, yoga, pilates workouts and balance training

Usable dome or platform side down

With handles and elastic tubes

Suitable for group workouts in the gym

Provides stability and balance to help with optimal alignment



BODY PUMP SET

cod. BPS

Set body pump 20 Kg. Contiene: 3 coppie di dischi gommati - 2 x 5 Kg, 2 x 2.5 Kg, 2 x 1.25 Kg + 1 bilanciere rivestito in foam antiscivolo + 2 ferma dischi a molla

Body pump set 20 Kg. Contains: 2 x 5 Kg, 2 x 2.5 Kg, 2 x 1.25 Kg rubber weight plates + 1 hollow bar foam coated + 2 spring clip safety collars



BODY PUMP SET LIGHT

NEW

cod. BPS-L

Set body pump 10 Kg. Contiene: 2 coppie di dischi gommati - 2 x 2,5 Kg + 2 x 1.25 Kg + 1 bilanciere rivestito in foam antiscivolo + 2 ferma dischi a molla

Body pump set 10 Kg. Contains: 2 x 2.5 Kg + 2 x 1.25 Kg rubber weight plates + 1 hollow bar foam coated + 2 spring clip safety collars



cod. BPS

ACCESSORI/ACCESSORIES

cod. BP-B

Bilanciere rivestito in foam antiscivolo per body pump - ø 30 mm

Hollow bar foam coated for body pump - ø 30 mm

cod. BP-CFF

2 ferma dischi a molla per body pump

2 spring clip safety collars for body pump

cod. BP-CFSL **NEW**

2 ferma dischi safe lock per body pump

2 collars safe lock for body pump

cod. BP-4x1,25

Set 4 dischi peso kg. 1,25 colore grigio per body pump

4 weight plates 1.25 kg for body pump - gray colour

cod. BP-4x2,5

Set 4 dischi peso kg. 2,5 colore arancio per body pump

4 weight plates 2.5 kg for body pump - orange colour

cod. BP-4x5

Set 4 dischi peso kg. 5 colore nero per body pump

4 weight plates 5 kg for body pump - black colour



cod. BPS-L



cod. BP-CFSL

TRAMPOLINO PRO TRAMPOLINE PRO

cod. TF-03

Trampolino professionale ø 122 cm.

Professional trampoline ø 122 cm.

Struttura richiudibile - dimensione chiuso 122x68x9 cm.

Foldable structure - folded size 122x68x9 cm.

Telaio in tubolare a sezione tonda ø 25 mm. 8 gambe ripieghevoli con gommini anti scivolo.

Round heavy-duty steel tubing ø 25 mm . 8 foldable legs with no slip rubber feet.

Telo di rimbalzo in materiale ultra-resistente, con doppie cuciture di rinforzo. 40 molle oversize con connettori a "V" e guarnizioni di sicurezza anti-espulsione.

Ultra strong jumping mat with double stitching .

40 oversize springs with "V" conjunctions and special safety rubbers anti injection.

Fornito con ricambi inclusi: 1 telo + 1 molla + 1 piede di appoggio

Spare parts included: 1 jumping mat + 1 spring + 1 leg



PUNCHING BALL

cod. BOT-036

Materiale palla veloce: poliuretano

Speedball material: polyurethane

Base zavorrabile con acqua o sabbia

Base capacity 15 lt water + 15 kg sand

Altezza regolabile 120/160 cm

Adjustable height 120/160 cm

Ideale per l'allenamento dei riflessi e della capacità di reazione

Ideal to train reflexes and reaction time

Dimensione ø 48x120/160 cm

Dimensions ø 48x120/160 cm

Dimensione base ø 48x23,5 cm

Base dimensions ø 48x23,5 cm

Dimensione palla 20x25 cm

Speedball dimensions 20x25 cm

group workout



SACCO FIT BOXE CON BASE FIT BOXING BAG WITH BASE

cod. BOT-043

Sacco regolabile su 3 altezze

Bag adjustable height on 3 levels

Base zavorrabile con acqua o sabbia

Base easily filled with water or sand

Dimensioni sacco ø35x100 cm

Bag size ø35x100 cm



MADE IN ITALY

workout equipment

DISCHI OLIMPIONICI IN GHISA FORO Ø 50 MM. OLYMPIC CAST IRON WEIGHT PLATES Ø 50 MM. HOLE

cod. DGG-TG1.25

Disco ghisa gommata Kg. 1,25 tri grip
1,25 Kg rubber weight plates with tri grip

cod. DGG-TG2.5

Disco ghisa gommata Kg. 2,5 tri grip
2,5 Kg rubber weight plates with tri grip

cod. DGG-TG5

Disco ghisa gommata Kg. 5 tri grip
5 Kg rubber weight plates with tri grip

cod. DGG-TG10

Disco ghisa gommata Kg. 10 tri grip
10 Kg rubber weight plates with tri grip

cod. DGG-TG15

Disco ghisa gommata Kg. 15 tri grip
15 Kg rubber weight plates with tri grip

cod. DGG-TG20

Disco ghisa gommata Kg. 20 tri grip
20 Kg rubber weight plates with tri grip

cod. DGG-TG25

Disco ghisa gommata Kg. 25 tri grip
25 Kg rubber weight plates with tri grip



Disco olimpionico ricoperto in gomma inodore, con foro ø 50mm e boccia svasata in acciaio inox per un carico e scarico dai bilancieri molto confortevole.

Odorless rubber coated olympic weight plates, with 50 mm diameter hole and stainless steel bushing for a more comfortable loading and unloading.



cod. DGN-TG125

Disco ghisa nera Kg. 1,25 tri grip
1,25 Kg black cast iron weight plate with tri grip

cod. DGN-TG25

Disco ghisa nera Kg. 2,5 tri grip
2,5 Kg black cast iron weight plate with tri grip

cod. DGN-TG5

Disco ghisa nera Kg. 5 tri grip
5 Kg black cast iron weight plate with tri grip

cod. DGN-TG10

Disco ghisa nera Kg. 10 tri grip
10 Kg black cast iron weight plate with tri grip

cod. DGN-TG15

Disco ghisa nera Kg. 15 tri grip
15 Kg black cast iron weight plate with tri grip

cod. DGN-TG20

Disco ghisa nera Kg. 20 tri grip
20 Kg black cast iron weight plate with tri grip

cod. DGN-TG25

Disco ghisa nera Kg. 25 tri grip
25 Kg black cast iron weight plate with tri grip



Disco olimpionico in ghisa nera con foro
Ø 50mm.

Olympic cast iron weight plates with 50 mm
diameter hole

DISCHI IN GHISA FORO Ø 25 MM. CAST IRON WEIGHT PLATES Ø 25 MM. HOLE

cod. DGG-05

Disco ghisa gommato Kg. 0,5
0,5 Kg Rubber coated weight plate

cod. DGG-1

Disco ghisa gommato Kg. 1
1 Kg Rubber coated weight plate

cod. DGG-2

Disco ghisa gommato Kg. 2
2 Kg Rubber coated weight plate

cod. DGG-5

Disco ghisa gommato Kg. 5
5 Kg Rubber coated weight plate

cod. DGG-10

Disco ghisa gommato Kg. 10
10 Kg Rubber coated weight plate

cod. DGG-15

Disco ghisa gommato Kg. 15
15 Kg Rubber coated weight plate

cod. DGG-20

Disco ghisa gommato Kg. 20
20 Kg Rubber coated weight plate



cod. DGN-05

Disco ghisa nera Kg. 0,5
0,5 Kg Black cast iron weight plate

cod. DGN-1

Disco ghisa nera Kg. 1
1 Kg Black cast iron weight plate

cod. DGN-2

Disco ghisa nera Kg. 2
2 Kg Black cast iron weight plate

cod. DGN-5

Disco ghisa nera Kg. 5
5 Kg Black cast iron weight plate

cod. DGN-10

Disco ghisa nera Kg. 10
10 Kg Black cast iron weight plate

cod. DGN-15

Disco ghisa nera Kg. 15
15 Kg Black cast iron weight plate

cod. DGN-20

Disco ghisa nera Kg. 20
20 Kg Black cast iron weight plate



MANUBRI CROMATI CHROMED DUMBBELLS

cod. MC-SET

Set coppie manubri cromati con impugnatura anatomica da 1 a 10 Kg - 10 pairs of chromed dumbbells with ergonomic handle set (1 - 10 Kg)

cod. MC-1

Manubrio cromato con impugnatura anatomica Kg. 1 - Kg 1 chromed dumbbell with ergonomic handle

cod. MC-2

Manubrio cromato con impugnatura anatomica Kg.2 - Kg 2 chromed dumbbell with ergonomic handle

cod. MC-3

Manubrio cromato con impugnatura anatomica Kg.3 - Kg 3 chromed dumbbell with ergonomic handle

cod. MC-4

Manubrio cromato con impugnatura anatomica Kg.4 - Kg 4 chromed dumbbell with ergonomic handle

cod. MC-5

Manubrio cromato con impugnatura anatomica Kg.5 - Kg 5 chromed dumbbell with ergonomic handle

cod. MC-6

Manubrio cromato con impugnatura anatomica Kg.6 - Kg 6 kg chromed dumbbell with ergonomic handle

cod. MC-7

Manubrio cromato con impugnatura anatomica Kg.7 - Kg 7 chromed dumbbell with ergonomic handle

cod. MC-8



Manubrio cromato con impugnatura anatomica Kg.8 - Kg 8 chromed dumbbell with ergonomic handle

cod. MC-9

Manubrio cromato con impugnatura anatomica Kg.9 - Kg 9 chromed dumbbell with ergonomic handle

cod. MC-10

Manubrio cromato con impugnatura anatomica Kg.10 - 10 kg chromed dumbbell with ergonomic handle

MANUBRI ESAGONALI GOMMATI HEX RUBBER DUMBBELLS

cod. MEG-1

Manubrio esagonale gommato Kg. 1
1 Kg hex rubber dumbbell

cod. MEG-2

Manubrio esagonale gommato Kg. 2
2 Kg hex rubber dumbbell

cod. MEG-3

Manubrio esagonale gommato Kg. 3
3 Kg hex rubber dumbbell

cod. MEG-4

Manubrio esagonale gommato Kg. 4
4 Kg hex rubber dumbbell

cod. MEG-5

Manubrio esagonale gommato Kg. 5
5 Kg hex rubber dumbbell

cod. MEG-6

Manubrio esagonale gommato Kg. 6
6 Kg hex rubber dumbbell

cod. MEG-7

Manubrio esagonale gommato Kg. 7
7 Kg hex rubber dumbbell

cod. MEG-7,5

Manubrio esagonale gommato Kg. 7,5
7,5 Kg hex rubber dumbbell

cod. MEG-8

Manubrio esagonale gommato Kg. 8
8 Kg hex rubber dumbbell

cod. MEG-9

Manubrio esagonale gommato Kg. 9
9 Kg hex rubber dumbbell

cod. MEG-10

Manubrio esagonale gommato Kg. 10
10 Kg hex rubber dumbbell

cod. MEG-12,5

Manubrio esagonale gommato Kg. 12,5
12,5 Kg hex rubber dumbbell

cod. MEG-15

Manubrio esagonale gommato Kg. 15
15 Kg hex rubber dumbbell

cod. MEG-17,5

Manubrio esagonale gommato Kg. 17,5
17,5 Kg hex rubber dumbbell

cod. MEG-20

Manubrio esagonale gommato Kg. 20
20 Kg hex rubber dumbbell

cod. MEG-22,5

Manubrio esagonale gommato Kg. 22,5
22,5 Kg hex rubber dumbbell

cod. MEG-25

Manubrio esagonale gommato Kg. 25
25 Kg hex rubber dumbbell

cod. MEG-27,5

Manubrio esagonale gommato Kg. 27,5
27,5 Kg hex rubber dumbbell

cod. MEG-30

Manubrio esagonale gommato Kg. 30
30 Kg hex rubber dumbbell

cod. MEG-32,5

Manubrio esagonale gommato Kg. 32,5
32,5 Kg hex rubber dumbbell

cod. MEG-35

Manubrio esagonale gommato Kg. 35
35 Kg hex rubber dumbbell

cod. MEG-37,5

Manubrio esagonale gommato Kg. 37,5
37,5 Kg hex rubber dumbbell

cod. MEG-40

Manubrio esagonale gommato Kg. 40
40 Kg hex rubber dumbbell

cod. MEG-42,5

Manubrio esagonale gommato Kg. 42,5
42,5 Kg hex rubber dumbbell

cod. MEG-45

Manubrio esagonale gommato Kg. 45
45 Kg hex rubber dumbbell

cod. MEG-47,5

Manubrio esagonale gommato Kg. 47,5
47,5 Kg hex rubber dumbbell

cod. MEG-50

Manubrio esagonale gommato Kg. 50
50 Kg hex rubber dumbbell



MANUBRI PROFESSIONAL GOMMATI PROFESSIONAL RUBBER ENCASED DUMBBELLS

cod. MGP-1

Manubrio Professional gommato 1 Kg.
1 Kg professional rubber dumbbell

cod. MGP-2

Manubrio Professional gommato 2 Kg.
2 Kg professional rubber dumbbell

cod. MGP-3

Manubrio Professional gommato 3 Kg.
3 Kg professional rubber dumbbell

cod. MGP-4

Manubrio Professional gommato 4 Kg.
4 Kg professional rubber dumbbell

cod. MGP-5

Manubrio Professional gommato 5 Kg.
5 Kg professional rubber dumbbell

cod. MGP-6

Manubrio Professional gommato 6 Kg.
6 Kg professional rubber dumbbell

cod. MGP-7

Manubrio Professional gommato 7 Kg.
7 Kg professional rubber dumbbell

cod. MGP-8

Manubrio Professional gommato 8 Kg.
8 Kg professional rubber dumbbell

cod. MGP-9

Manubrio Professional gommato 9 Kg.

9 Kg professional rubber dumbbell

cod. MGP-10

Manubrio Professional gommato 10 Kg.
10 Kg professional rubber dumbbell

cod. MGP-12

Manubrio Professional gommato 12 Kg.
12 Kg professional rubber dumbbell

cod. MGP-14

Manubrio Professional gommato 14 Kg.
14 Kg professional rubber dumbbell

cod. MGP-16

Manubrio Professional gommato 16 Kg.
16 Kg professional rubber dumbbell

cod. MGP-18

Manubrio Professional gommato 18 Kg.
18 Kg professional rubber dumbbell

cod. MGP-20

Manubrio Professional gommato 20 Kg.
20 Kg professional rubber dumbbell

cod. MGP-22

Manubrio Professional gommato 22 Kg.
22 Kg professional rubber dumbbell

cod. MGP-24

Manubrio Professional gommato 24 Kg.
24 Kg professional rubber dumbbell

cod. MGP-26



Manubrio Professional gommato 26 Kg.
26 Kg professional rubber dumbbell

cod. MGP-28

Manubrio Professional gommato 28 Kg.
28 Kg professional rubber dumbbell

cod. MGP-30

Manubrio Professional gommato 30 Kg.
30 Kg professional rubber dumbbell

cod. MGP-32

Manubrio Professional gommato 32 Kg.
32 Kg professional rubber dumbbell

cod. MGP-34

Manubrio Professional gommato 34 Kg.
34 Kg professional rubber dumbbell

cod. MGP-36

Manubrio Professional gommato 36 Kg.
36 Kg professional rubber dumbbell

cod. MGP-38

Manubrio Professional gommato 38 Kg.
38 Kg professional rubber dumbbell

cod. MGP-40

Manubrio Professional gommato 40 Kg.
40 Kg professional rubber dumbbell

MANUBRI PROFESSIONAL IN URETANO PROFESSIONAL URETHANE DUMBBELLS

cod. MPU-2
Manubrio Professional in uretano 2 Kg
2 Kg professional urethane dumbbell
cod. MPU-4
Manubrio Professional in uretano 4 Kg
4 Kg professional urethane dumbbell
cod. MPU-6
Manubrio Professional in uretano 6 Kg
6 Kg professional urethane dumbbell
cod. MPU-8
Manubrio Professional in uretano 8 Kg
8 Kg professional yellow colour
cod. MPU-10
Manubrio Professional in uretano 10 Kg
10 Kg professional urethane dumbbell
cod. MPU-12
Manubrio Professional in uretano 12 Kg

12 Kg professional urethane dumbbell
cod. MPU-14
Manubrio Professional in uretano 14 Kg
14 Kg professional urethane dumbbell
cod. MPU-16
Manubrio Professional in uretano 16 Kg
16 Kg professional urethane dumbbell
cod. MPU-18
Manubrio Professional in uretano 18 Kg
18 Kg professional urethane dumbbell
cod. MPU-20
Manubrio Professional in uretano 20 Kg
20 Kg professional urethane dumbbell
cod. MPU-22
Manubrio Professional in uretano 22 Kg
22 Kg professional urethane dumbbell
cod. MPU-24

Manubrio Professional in uretano 24 Kg
24 Kg professional urethane dumbbell
cod. MPU-26
Manubrio Professional in uretano 26 Kg
26 Kg professional urethane dumbbell
cod. MPU-28
Manubrio Professional in uretano 28 Kg
28 Kg professional urethane dumbbell
cod. MPU-30
Manubrio Professional in uretano 30 Kg
30 Kg professional urethane dumbbell
cod. MPU-32
Manubrio Professional in uretano 32 Kg
32 Kg professional urethane dumbbell
cod. MPU-34

Manubrio Professional in uretano 34 Kg
34 Kg professional urethane dumbbell
cod. MPU-36
Manubrio Professional in uretano 36 Kg
36 Kg professional urethane dumbbell
cod. MPU-38
Manubrio Professional in uretano 38 Kg
38 Kg professional urethane dumbbell
cod. MPU-40
Manubrio Professional in uretano 40 Kg
40 Kg professional urethane dumbbell

La costruzione a blocco unico in acciaio rende i manubri molto ben bilanciati ed estremamente resistenti.

The one-piece steel construction make the dumbbells well balanced and very sturdy.



MANUBRI A CARICO REGOLABILE ADJUSTABLE SELECTIVE DUMBBELLS

Manubrio a carico regolabile con 15 set di pesi a selezione rapida.

Risultato di una tecnologia all'avanguardia, è un'ottima soluzione salvaspazio che consente di avere a disposizione un'intera serie di manubri già pre-caricati in uno spazio molto ridotto.

È sufficiente una semplice rotazione dell'aghiere graduata per selezionare il carico desiderato.

La struttura meccanica interna ne garantisce la precisione di selezione del peso.

Disponibile nella versione 24 Kg e 40 Kg.

Adjustable selective dumbbell with 15 weight plates set.

Based on a state-of-the-art technology, it is a great space-saving solution, which allows to have a whole set of dumbbells already pre-loaded in a very small space.

All you have to do is a simple rotation of the graduated knob to select the desired weight.

The internal mechanical structure guarantees the accuracy of weight selection.

Available in 24 Kg and 40 Kg versions.

LIGHT COMMERCIAL

cod. MCR-24

Manubrio a carico regolabile con selezionatore 2,5-24 Kg.

Adjustable selective dumbbell with weight increments from 2,5 to 24 Kg.

cod. MCR-40

Manubrio a carico regolabile con selezionatore 5-40 Kg.

Adjustable selective dumbbell with weight increments from 5 to 40 Kg.

Carrello porta-manubri a carico regolabile (24 Kg/40 Kg) con piedini di appoggio in gomma auto-livellanti e 4 ruote di trasporto (utilizzabili unicamente con i manubri da 24 Kg).

Stand for adjustable selective dumbbells (24 Kg/40 Kg) with rubber levellers and 4 transport wheel (to be used only with 24 Kg dumbbells).

cod. CPP

Carrello porta pesi per 2 manubri a carico regolabile

Stand for 2 adjustable selective dumbbells



MANUBRI VINILE VINYL DUMBBELL

cod. MV-05 Manubrio in vinile Kg. 0.5 Kg 0.5 vinyl dumbbell	cod. MV-3 Manubrio in vinile Kg. 3 Kg 3 vinyl dumbbell	cod. MV-5 Manubrio in vinile Kg. 5 Kg 5 vinyl dumbbell
cod. MV-1 Manubrio in vinile Kg. 1 Kg 1 vinyl dumbbell	cod. MV-4 Manubrio in vinile Kg. 4 Kg 4 vinyl dumbbell	cod. MV-6 Manubrio in vinile Kg. 6 Kg 6 vinyl dumbbell



MANUBRI NEOPRENE NEOPRENE DUMBBELL

cod. MN-05 Manubrio in neoprene Kg. 0.5 Kg 0.5 neoprene dumbbell	cod. MN-3 Manubrio in neoprene Kg. 3 Kg 3 neoprene dumbbell	cod. MN-5 Manubrio in neoprene Kg. 5 Kg 5 neoprene dumbbell	cod. MN-6 Manubrio in neoprene Kg. 6 Kg 6 neoprene dumbbell
cod. MN-1 Manubrio in neoprene Kg. 1 Kg 1 neoprene dumbbell	cod. MN-4 Manubrio in neoprene Kg. 4 Kg 4 neoprene dumbbell		
cod. MN-2 Manubrio in neoprene Kg. 2 Kg 2 neoprene dumbbell			



SET PESI IN GHISA + MANUBRI IN VALIGETTA CAST IRON WEIGHT DISCS + DUMBBELLS WITH CASE

cod. VAL-10DGN

Set 10 Kg, contiene: 1 manubrio cromato, 2 dischi da 2,5 Kg, 2 dischi da 1,5 Kg, 1 coppia di fermadischi a vite.

Set 10 Kg, Contains: 1 x chrome dumbbell, 2 x 2,5 Kg weight discs, 2 x 1,5 Kg weight discs, 1 x couple of star-shaped safety collars



cod. VAL-15DGN

Set 15 Kg, contiene: 2 manubri cromati, 8 dischi da 1 Kg, 4 dischi da 0,75 Kg, 2 coppie di fermadischi a vite.

Set 15 Kg, Contains: 2 x chrome dumbbells, 8 x 1 Kg weight discs, 4 x 0,75 Kg weight discs, 2 x couple of star-shaped safety collars



cod. VAL-20DGN

Set 20 Kg, contiene: 2 manubri cromati, 4 dischi da 2,5 Kg, 4 dischi da 1,5 Kg, 2 coppie di fermadischi a vite.

Set 20 Kg, Contains: 2 x chrome dumbbells, 4 x 2,5 Kg weight discs, 4 x 1,5 Kg weight discs, 2 x couple of star-shaped safety collars.



MANUBRI E BILANCIERI OLIMPIONICI Ø 50 MM. OLYMPIC CHROMED DUMBBELLS AND BARBELLS Ø 50 MM.

cod. MCO-51

Manubrio olimpionico cromato 51 cm. con bronzine - impugnatura 28 mm.

Destinato ad un utilizzo su panca/rack, sala isotonica e corpo libero.

Non adatto all'utilizzo crosstraining e Functional.

Olympic chromed dumbbell 51 cm. with bronze bushings - grip 28 mm.

Use: bench/rack, isotonic room and calisthenics.

Not suitable for crosstraining and Functional.



cod. BCO-120



Bilanciere olimpionico CURL cromato 120 cm. con bronzine e coppia fermadischi a molla impugnatura 28 mm. - carico max. 300 Kg.

Destinato ad un utilizzo su panca/rack, sala isotonica e corpo libero.

Non adatto all'utilizzo crosstraining e Functional.

Olympic chromed EZ curl barbell 120 cm. with bronze bushings and spring clip safety collars grip 28 mm. - max weight 300 Kg.

Use: bench/rack, isotonic room and calisthenics.

Not suitable for crosstraining and Functional.

cod. BCO-86

Bilanciere olimpionico Tricipiti cromato 86 cm. con bronzine e coppia fermadischi a molla - impugnatura 28 mm. - carico max 300 Kg.


Destinato ad un utilizzo su panca/rack, sala isotonica e corpo libero.

Non adatto all'utilizzo crosstraining e Functional.

Olympic chromed triceps barbell 86 cm. with bronze bushings and spring clip safety collars - grip 28 mm. - max weight 300 Kg.

Use: bench/rack, isotonic room and calisthenics.

Not suitable for crosstraining and Functional.



cod. BO-150

POWER TRAINING 150 - Bilanciere olimpionico 150 cm cromato con bronzine - impugnatura 28 mm. - carico max. 320 Kg.

Destinato ad un utilizzo su panca/rack, sala isotonica e corpo libero.

Non adatto all'utilizzo crosstraining e Functional.

POWER TRAINING 150 - Olympic chromed barbell 150 cm. - sleeves with bronze bushings - grip 28 mm. - max weight 320 Kg.

Use: bench/rack, isotonic room and calisthenics.

Not suitable for crosstraining and Functional.



cod. BO-180

POWER TRAINING 180 - Bilanciere olimpionico 180 cm cromato con bronzine - impugnatura 28 mm. - carico max. 320 Kg.

Destinato ad un utilizzo su panca/rack, sala isotonica e corpo libero.

Non adatto all'utilizzo crosstraining e Functional.

POWER TRAINING 180 - Olympic chromed barbell 180 cm. - sleeves with bronze bushings - grip 28 mm. - max weight 320 Kg.

Use: bench/rack, isotonic room and calisthenics.

Not suitable for crosstraining and Functional.



cod. BO-220

POWER TRAINING 220 - Bilanciere olimpionico 220 cm cromato con bronzine - impugnatura 28 mm. - carico max. 320 Kg.

Destinato ad un utilizzo su panca/rack, sala isotonica e corpo libero.

Non adatto all'utilizzo crosstraining e Functional.

POWER TRAINING 220 - Olympic chromed barbell 220cm. - sleeves with bronze bushings - grip 28 mm. - max weight 320 Kg.

Use: bench/rack, isotonic room and calisthenics.

Not suitable for crosstraining and Functional.



cod. OSB



Bilanciere olimpionico esagonale con doppia impugnatura shrug bar - con coppia fermadischi a molla - impugnatura 25 mm. - carico max 300 Kg.

Olympic hex chromed shrug bar with dual-handle - spring clip safety collars - grip 25 mm. - max weight 300 Kg.

CROSS TECHNIQUE TECHNIQUE BARBELL

NEW

cod. BO-TEC180

Bilanciere olimpionico in alluminio con manicotti in acciaio cromato

Lunghezza: 180 cm

Peso: 7,5 kg

Impugnatura: 28 mm

Carico max 40 kg

Aluminum olympic barbell with steel sleeves

Length: 180 cm

Weight: 7,5 kg

Grip: 28 mm

Max weight 40 kg



CROSS CHALLENGE WOMEN 250

cod. BO-250

Bilanciere olimpionico 201 cm brunito con manicotti hard chromed + tornitura anti-scivolo - 4 cuscinetti a rulli + bronzine - impugnatura 25 mm. - carico max 250 Kg.

Destinato ad un utilizzo di crosstraining e circuiti di Functional Training.

Non adatto a pedana Weightlifting.

Olympic black oxide barbell 201 cm. with hard chromed sleeves + non-slip turned surface - 4 needle bearings + bronze bushings - grip 25 mm. - max weight 250 Kg.

Use: crosstraining and Functional Training circuits.

Not suitable for Weightlifting platform.



CROSS CHALLENGE 450

cod. BO-450

Bilanciere olimpionico 220 cm brunito con manicotti hard chromed + tornitura anti-scivolo - 4 cuscinetti a rulli + bronzine - impugnatura 28 mm. - carico max 450 Kg.

Destinato ad un utilizzo di crosstraining e circuiti di Functional Training.

Non adatto a pedana Weightlifting.

Olympic black oxide barbell 220 cm. with hard chromed sleeves + non-slip turned surface - 4 needle bearings + bronze bushings - grip 28 mm. - max weight 450 Kg.

Use: crosstraining and Functional Training circuits.

Not suitable for Weightlifting platform.



CROSS MASTER 700

cod. BO-700

Bilanciere olimpionico 220 cm cromato con tornitura antiscivolo sui manicotti - 6 cuscinetti a rulli + bronzine - impugnatura 28 mm. - carico max 700 Kg.

Destinato ad un utilizzo di crosstraining, circuiti di Functional Training e pedana Weightlifting

Olympic chromed barbell 220 cm. - sleeves with non-slip turned surface - 6 needle bearings + bronze bushings - grip 28 mm. - max weight 700 Kg.

Use: crosstraining, Functional Training circuits and Weightlifting platform.



CROSS COMPETITION 1000

cod. BO-1000

Bilanciere olimpionico 220 cm cromato con tornitura antiscivolo sui manicotti - 8 cuscinetti a rulli + bronzine - impugnatura 28 mm. - carico max 1000 Kg.

Destinato ad un utilizzo intensivo in gare (CONTEST) di crosstraining, circuiti di Functional Training e pedana Weightlifting.

Olympic chromed barbell 220 cm. - sleeves with non-slip turned surface - 8 needle bearings + bronze bushings - grip 28 mm. - max weight 1000 Kg.

Intensive use in (CONTEST) crosstraining competitions, Functional Training circuits and Weightlifting platform.



MANUBRI E BILANCIERI Ø 25 MM. CHROMED DUMBBELLS AND BARBELLS Ø 25 MM.

cod. MCF-35

Manubrio cromato 35 cm. chiusura a molla

Chromed dumbbell Ø 25 mm - 35 cm with spring clip safety collar



cod. MCV-35

Manubrio cromato 35 cm. chiusura a vite

Chromed dumbbell Ø 25 mm - 35 cm with star-shaped safety collar



cod. MCV-38

Manubrio cromato 38 cm. chiusura a vite

Chromed dumbbell Ø 25 mm - 38 cm with star-shaped safety collar



cod. BCV-120

Bilanciere CURL cromato 120 cm. chiusura a vite

Chromed EZ CURL Barbell Ø 25 mm - 120 cm with star-shaped safety collar

cod. BCF-150

Bilanciere cromato 150 cm. *Chromed barbell Ø 25 mm - 150 cm with spring clip safety collar*

cod. BCF-180

Bilanciere cromato 180 cm. *Chromed barbell Ø 25 mm - 180 cm with spring clip safety collar*



cod. BCV-150

Bilanciere cromato 150 cm. *Chromed barbell Ø 25 mm - 150 cm with star-shaped safety collar*

cod. BCV-180

Bilanciere cromato 150 cm. *Chromed barbell Ø 25 mm - 180 cm with star-shaped safety collar*



cod. BCV-215

Bilanciere cromato 215 cm. *Chromed barbell Ø 25 mm - 215 cm with star-shaped safety collar*

TOTAL CORE

NEW

cod. AHF-198

Snodo girevole

Swivel junction

Inserito per bilancieri Ø 50 mm.

Bar bracket suitable for Ø 50 mm barbells.

Il perno deve essere ancorato ad uno o più dischi olimpionici per garantire stabilità durante l'esercizio.

To be anchored to one or more olympic weight plates to guarantee stability during the use.

Ideale per allenamento core.

Ideal for core training.



Dischi peso e bilanciere non inclusi - *Weight plates and barbell not included*

TOTAL CORE CON BASE TOTAL CORE WITH BASE

cod. AHF-155

Piattaforma con superficie inferiore gommata antiscivolo, perno rotante a 360° e doppio inserto per bilancieri Ø25 / Ø50 mm.

Platform with no slip rubber lower surface, 360° swivel and dual bar bracket to fit both Ø25 / Ø50 mm barbells.

Ideal for core training.

Ideale per allenamento core.

"T-bar" handles included to implement the exercises range

Dotato di maniglia "T-bar" per implementare la gamma di esercizi



Disco peso e bilanciere non inclusi - *Weight plate and barbell not included*

accessori - accessories

CUSCINO DI PROTEZIONE IN GOMMA PER BILANCIERE E SQUAT RUBBER BARBELL/SQUAT PAD

cod. CIP-G

Diam. 80 mm - lunghezza 400 mm

ø 80 mm 400 mm length

In gomma NBR

Made of NBR rubber

Cinghie di chiusura incluse

Closure straps included

NEW

workout equipment



CUSCINO DI PROTEZIONE IMBOTTITO E RIVESTITO IN TESSUTO LAVABILE BARBELL/SQUAT PAD WITH WASHABLE FABRIC COVER

cod. CIP

Diam. 80 mm - lunghezza 400 mm

ø 80 mm 400 mm length

Rivestito in tessuto lavabile

With washable oxford fabric cover



cod. CFSL

Coppia ferma dischi SAFE LOCK - NERO

Pair of collars SAFE LOCK - BLACK



cod. CFSL-R

Coppia ferma dischi SAFE LOCK - ROSSO

Pair of collars SAFE LOCK - RED



cod. CFBS

Coppia ferma dischi a molla impugnatura
big size

Pair of spring clip safety collar - big size
grip.



cod. CFF

Coppia ferma dischi a molla

2 x spring clip safety collars



cod. CFV

Coppia ferma dischi a vite

2 x star-shaped safety collars



COPPIA POLSIERE/CAVIGLIERE APPESANTITE WRIST/ANKLE WEIGHTS

2x0,5 Kg cod. AHF-071 (verde lime/lime green) - 2x1 Kg cod. AHF-072 (arancio/orange)

2x1,5 Kg cod. AHF-073 (nero/black) - 2x2 Kg cod. AHF-094 (rosso/red)

Ideali durante allenamenti di ginnastica,
fitness e potenziamento muscolare

Ideal during gym, fitness and muscle
strengthening workout

Sistema di chiusura regolabile con velcro

Adjustable lock system with velcro

Adatto a polsi e caviglie

Suitable both for wrist and ankle



**COPPIA POLSIERE/CAVIGLIERE APPESANTITE CON PESI ESTRAIBILI
WRIST/ANKLE WEIGHTS WITH REMOVABLE WEIGHT BAGS**

2x2,5 Kg cod. AHF-093

Ideali durante allenamenti di ginnastica, fitness e potenziamento muscolare

Ideal during gym, fitness and muscle strengthening workout

Sistema di chiusura regolabile con velcro

Adjustable lock system with velcro

Adatto a polsi e caviglie

Suitable both for wrist and ankle

Sacche peso estraibili con doppio rivestimento e chiusura di sicurezza con velcro

Removable weight bags with double cover and safe lock with velcro

Aumenta l'intensità dell'allenamento

Increases intensity during exercise



**GILET CON PESI 10 KG
SAND VEST 10 KG**

cod. AHF-014

Taglia unica - regolabile con velcro

One size fits all - adjustable with straps

Sacche peso estraibili

Removable sand-filled weight bags

Aumenta l'intensità dell'allenamento

Increases intensity during exercise



**GILET CON PESI 20 KG
SAND VEST 20 KG**

cod. AHF-112

Taglia unica - regolabile con velcro e chiusura a clip

One size fits all - adjustable with straps and closure buckle

20 sacche peso estraibili da 1 Kg cad.

20 removable iron-filled weight bags - 1Kg each

Aumenta l'intensità dell'allenamento

Increases intensity during exercise



**GILET CON PESI 30 KG
SAND VEST 30 KG**

cod. AHF-113

Taglia unica - regolabile con velcro e chiusura a clip

One size fits all - adjustable with straps and closure buckle

30 sacche peso estraibili da 1 Kg cad.

30 removable iron-filled weight bags - 1Kg each

Aumenta l'intensità dell'allenamento

Increases intensity during exercise



GILET CON PESI TACTICAL 15 KG TACTICAL WEIGHTED VEST 15 KG

NEW

cod. AHF-190

Nasce dall'esperienza militare l'innovativo gilet realizzato in nylon 600D ultra resistente, traspirante e impermeabile.

Progettato per dare all'utilizzatore una maggiore libertà di movimento e una sensazione di maggior comfort.

Alloggiamento per piastre nella parte anteriore e posteriore.

È possibile caricare un massimo di 4 piastre per ogni gilet Tactical.

Coppia di piastre in metallo da 2,6 kg cad. incluse - dimensioni 320x220x5mm

Coppia di piastre in metallo da 4 kg cad. incluse - dimensioni 320x220x8mm

From military experience, the uniquely designed tactical vest made from an ultra-durable, breathable and water resistant 600D nylon.

Specifically designed to grant an increased range of motion, with a lightweight and comfortable feeling.

Plates compartments on front and back vest sides.

Each tactical vest can contain up to 4 plates.

2 steel plates 2,6 kg each. included - dimensions 320x220x5mm

2 steel plates 4 kg each. included - dimensions 320x220x8mm



COPPIA POLSIERA PER TRAZIONI CON ANELLO E CHIUSURA VELCRO PULLING WRIST CUFFS WITH RING AND VELCRO LOCK SYSTEM

cod. POL-TA



COPPIA CAVIGLIERA PER TRAZIONI CON ANELLO E CHIUSURA VELCRO PULLING ANKLE CUFFS WITH RING AND VELCRO LOCK SYSTEM

cod. CAV-TA



CORDA SINGOLA PER TRICIPITI / TRAZIONI TRICEPS ROPE SINGLE

cod. CST



CORDA DOPPIA PER TRICIPITI TRICEPS ROPE

cod. CDT



MANIGLIA SINGOLA PULLEY CABLE ATTACHMENT SINGLE HAND

cod. MS



**MANIGLIA DOPPIA PULLEY
CABLE ATTACHMENT DOUBLE HAND**

cod. MD



**BARRA TRICIPITI DRITTA
STRAIGHT TRICEPS BAR**

cod. BTB



**BARRA TRICIPITI ANGOLATA
TRICEPS PRESS DOWN BAR**

cod. BT



**BARRA LAT 61 CM. CON 2 MANIGLIE
PULL DOWN BAR 61 CM. WITH 2 HANDLES**

cod. BL-61



**BARRA LAT 122 CM. CON 6 IMPUGNATURE
LAT BAR 122 CM. WITH 6 HANDLES**

cod. BL-122



racks

**RASTRELLIERA PORTA DISCHI CON FORO Ø 25 MM
WEIGHT PLATES WITH 25 MM DIAMETER HOLE RACK**

cod. RPD-25

Rastrelliera porta dischi ghisa con foro
diam. 25 mm

*Weight plates with 25 mm diameter hole
rack*

Dimensione prodotto: 71x38x95 cm

Product size: 71x38x95 cm



**RASTRELLIERA PORTA DISCHI CON FORO Ø 50 MM
WEIGHT PLATES WITH 50 MM DIAMETER HOLE RACK**

cod. RPD-50

Rastrelliera porta dischi ghisa con foro
diam. 50 mm

*Weight plates with 50 mm diameter hole
rack*

Dimensione prodotto: 73x43x94 cm

Product size: 73x43x94 cm



RASTRELLIERA PRO PORTA DISCHI CON FORO Ø 50 MM
WEIGHT PLATES WITH 50 MM DIAMETER HOLE RACK PRO

cod. RPD-50PRO

Rastrelliera porta dischi ghisa con foro diam. 50 mm e 8 braccia porta pesi

Dimensione prodotto: 58x53x96 cm

Weight plates with 50 mm diameter hole rack with 8 plates holders

Product size: 58x53x96 cm



RASTRELLIERA STUDIO PORTA DISCHI CON FORO Ø 50 MM
WEIGHT PLATES WITH 50 MM DIAMETER HOLE STUDIO RACK

NEW

cod. RPD-50STUDIO

Rastrelliera porta dischi ghisa con foro diam. 50 mm e 8 braccia porta pesi

Dimensione prodotto: 78x90x115 cm

Weight plates with 50 mm diameter hole rack with 8 plates holders

Product size: 78x90x115 cm



RASTRELLIERA PORTA DISCHI BUMPER VERTICALE
VERTICAL BUMPER WEIGHT PLATES RACK

cod. RBV

Rastrelliera porta dischi bumper verticale con 6 braccia porta pesi.

Dimensione prodotto: 70x70x140,5 cm.

Vertical bumper weight plates rack with 6 plates holders.

Product size: 70x70x140,5 cm.



RASTRELLIERA PORTA DISCHI BUMPER ORIZZONTALE
HORIZONTAL BUMPER WEIGHT PLATES RACK

cod. RBO

Rastrelliera porta dischi bumper orizzontale con 8 divisioni, maniglia a "U" e ruote posteriori per lo spostamento.

Braccio per dischi bumper microcarichi incluso.

Dimensione prodotto: 142x31x27 cm

Horizontal bumper weight plates rack with 8 dividers, "U" shape handle and rear moving wheels.

Fractional bumper weight plates holder included.

Product size: 142x31x27 cm



RASTRELLIERA PORTA MANUBRI (6 COPPIE) DUMBBELLS RACK (6 PAIRS)

cod. RPM-6

Rastrelliera porta manubri (6 coppie)

Dumbbells rack (6 pairs)

Dimensione prodotto: 72x52x107 cm

Product size: 72x52x107 cm

Manubri non inclusi. - *Dumbbells not included*



RASTRELLIERA PORTA MANUBRI A 3 RIPIANI DUMBBELLS RACK WITH 3 SHELVES

cod. RPM-3R

Rastrelliera porta manubri a 3 ripiani

Dumbbells rack with 3 shelves

Dimensione prodotto: 134x54,5x95 cm

Product size: 134x54,5x95 cm

Manubri non inclusi. - *Dumbbells not included*



RASTRELLIERA PORTA MANUBRI (10 COPPIE) DUMBBELLS RACK (10 PAIRS)

cod. RPM-10

Rastrelliera porta manubri a colonna (10 coppie)

Dumbbells rack (10 pairs)

Dimensione prodotto: 47x47x121 cm

Product size: 47x47x121 cm



RASTRELLIERA STUDIO PORTA MANUBRI A 2 RIPIANI DUMBBELLS STUDIO RACK WITH 2 SHELVES

NEW

cod. RPM-12

Rastrelliera porta manubri a 2 ripiani (10/12 coppie)

Dumbbells rack with 2 shelves (10/12 pairs)

Dimensione prodotto: 192x87x95 cm.

Product size: 192x87x95 cm.



RASTRELLIERA PORTA MANUBRI IN VINILE E NEOPRENE VINYL/NEOPRENE DUMBBELLS RACK

cod. RMV

Rastrelliera porta manubri in vinile e neoprene con ruote di trasporto

Vinyl/neoprene dumbbells rack with moving wheels

Dimensione prodotto: 100x50x105 cm.

Product size: 100x50x105 cm.



RASTRELLIERA PORTA BILANCIERI A PARETE (8 POSTI)
WALL BARBELLS RACK (8 PLACES)

cod. RPB-8

Rastrelliera porta bilancieri olimpionici a parete (8 posti) con protezioni in plastica.

Altezza 135 cm

Wall olympic barbells rack (8 places) with plastic liners.

Height 135 cm



RASTRELLIERA PORTA BILANCIERI DA TERRA (9 POSTI)
FLOOR BARBELLS RACK (9 PLACES)

cod. RPB-9

Rastrelliera porta bilancieri olimpionici da terra (9 posti) con protezioni in plastica per agevolare il posizionamento dei bilancieri.

Dimensione prodotto: 42x57x22 cm

Floor olympic barbells rack (9 places) with plastic bushing to let easier the barbells inserting.

Product size: 42x57x22 cm



RASTRELLIERA PORTA MANUBRI DISCHI BILANCIERI
DUMBBELLS WEIGHT PLATES BARBELLS RACK

cod. RPYMB

Rastrelliera porta manubri / dischi / bilancieri

Dimensione prodotto: 117x56,6x95,3 cm

Dumbbells / weight plates / barbells rack

Product size: 117x56,6x95,3 cm

Dischi peso e bilancieri non inclusi. - *Weight plates and barbells not included*



RASTRELLIERA PORTA MATERASSINI OCCHIELLATI SU CARRELLO
MATS RACK WITH EYELETS

cod. RMT

Rastrelliera porta materassini occhiellati su carrello con ruote di trasporto e staffe regolabili in larghezza in modo indipendente

Dimensione prodotto: 70x59x190 cm

Mats rack with autonomously adjustable eyelets with moving wheels.

Product size: 70x59x190 cm



RASTRELLIERA PORTA MATERASSINI OCCHIELLATI A PARETE
WALL MATS RACK

cod. RMP

Rastrelliera porta materassini occhiellati a parete con staffe regolabili in larghezza.

Dimensione prodotto: 75x18x28 cm

Wall mats rack with adjustable eyelets.

Product size: 75x18x28 cm



RASTRELLIERA PORTA BODY PUMP SET (20 POSTI)
BODY PUMP SETS RACK (20 PLACES)

cod. RBP-20

Rastrelliera porta Body Pump set (20 posti).

Dotato di perni porta dischi, rack porta bilancieri e ripiano per riporre i ferma dischi.

Dotato di pratiche maniglie e ruote piroettanti con fermo di sicurezza.

Dimensione prodotto: 100x80x138 cm

Body pump sets rack (20 places).

Equipped with weight plates holders and shelf for safety collars storage.

Lockable castor wheels and handles for safe and easy transport.

Product size: 100x80x138 cm



Dischi, bilancieri e ferma dischi non inclusi - *Weight plates, barbells and safety collars included*

RASTRELLIERA PORTA BODY PUMP SET (12 POSTI)
BODY PUMP SETS RACK (12 PLACES)

cod. RBP-12

Rastrelliera compatta salvaspazio porta Body Pump (12 posti).

Dotato di perni porta dischi, rack porta bilancieri e perni porta ferma dischi.

Dimensione prodotto: 75x66x157 cm

Compact space saving body pump rack (12 places).

Equipped with weight plates holders, barbells rack and safety collars holders.

Product size: 75x66x157 cm



Dischi, bilancieri e ferma dischi non inclusi - *Weight plates, barbells and safety collars not included*

RASTRELLIERA PORTA POWER BAG (5 POSTI)
POWER BAGS RACK (5 PLACES)

cod. RPF-5

Rastrelliera porta power bag (5 posti)

Dimensione prodotto: 68x66x148,5 cm

Power bags rack (5 places)

Product size: 68x66x148,5 cm



**RASTRELLIERA VERTICALE PORTA KETTLEBELL /
PALLE MEDICHE (8 POSTI)**
**VERTICAL KETTLEBELLS/MEDICINE BALLS RACK
(8 PLACES)**

cod. RPK-8

Rastrelliera verticale porta Kettlebell/palle mediche a ripiani (8 posti).

Dimensione prodotto: 45x53x128 cm

Kettlebell/medicine balls rack with shelves (8 places)

Product size: 45x53x128 cm



Kettlebell non incluse - *Kettlebells not included*

RASTRELLIERA PRO PORTA KETTLEBELL/PALLE MEDICHE KETTLEBELLS/MEDICINE BALLS RACK PRO

cod. RPM-2R

Rastrelliera porta Kettlebell/palle mediche a 2 ripiani

Dimensione prodotto: 120x60x77 cm

Kettlebells/medicine balls rack with 2 shelves

Product size: 120x60x77 cm



SPALLIERA SVEDESE 1 CAMPATA SINGLE WOODEN WALL BAR

cod. AHF-158

Spalliera svedese ad una campata realizzata con legno massello di faggio europeo levigato e verniciato con protettivo trasparente.

Pioli ø 38mm.

Dimensione prodotto: 90x250 cm

Single wooden wall bar made of solid beechwood, varnished, well finished and polished.

Rungs ø 38mm.

Product dimensions: 90x250 cm



body weight equipment

SPALLIERA SVEDESE 2 CAMPATE DUAL WOODEN WALL BAR

cod. AHF-159

Spalliera svedese a doppia campata realizzata con legno massello di faggio europeo levigato e verniciato con protettivo trasparente.

Pioli ø 38mm.

Dimensione prodotto: 180x250 cm

Dual wooden wall bar made of solid beechwood, varnished, well finished and polished.

Rungs ø 38mm.

Product dimensions: 180x250 cm



COPPIA DI MINI PARALLETTES H 35 CM MINI PARALLELS H 35 CM

cod. AHF-160

Realizzate interamente in metallo per una stabilità ottimale.

Ideali per esercizi di preparazione atletica, fitness funzionale e ginnastica calistenica.

Dimensione prodotto: 36x60x35 cm

Entirely made of metal for optimal stability.

Perfect for athletic training, functional fitness and calisthenic.

Product dimensions: 36x60x35 cm



COPPIA DI PARALLETTES H 75 CM PARALLELS H 75 CM

cod. AHF-161

Realizzate interamente in metallo per una stabilità ottimale.

Ideali per il potenziamento muscolare di braccia, torace, schiena, addome e core.

Dimensione prodotto: 36x60x75 cm

Entirely made of metal for optimal stability.

Tones and strengthens arms, chest, back, abdominals and core.

Product dimensions: 36x60x75 cm



COPPIA SOSTEGNI PER FLESSIONI IN METALLO CON IMPUGNATURA SOFT TOUCH METAL PUSH UP BARS WITH SOFT TOUCH HANDLE

cod. AHF-156

Solidi sostegni per flessioni ideali per rendere più efficaci e confortevoli piegamenti ed esercizi di ginnastica a terra.

Dotati di fondo antiscivolo e comode impugnature soft touch.

Perfect to let more effective and comfortable push ups and ground exercises.

Equipped with no slip base and soft touch handles.



COPPIA SOSTEGNI PER FLESSIONI RUOTABILI SWIVEL PUSH UP BARS

cod. AHF-074

Rafforzano e tonificano i muscoli di spalle, braccia e petto senza sforzare i polsi

Maniglie ergonomiche

Build and tone shoulders, arms and chest muscles, keeping wrist in a non-bent position

Ergonomic handle



COPPIA MANUBRI CON RUOTE PER ADDOMINALI ABDOMINAL HANDLES WITH WHEELS

cod. AHF-157

Ideali per gli esercizi di sliding, per la preparazione atletica e per il fitness funzionale.

Consentono un ottimo allenamento dei muscoli addominali e della schiena.

Ideal for sliding exercises, athletic training and functional fitness.

Tones and strengthens abdominals and back muscles



RUOTA DOPPIA PER ADDOMINALI DUAL EXERCISE WHEEL

cod. AHF-047

Ideale per allenare e rafforzare addominali, schiena, spalle e braccia

Tones and strengthens abdominals, back, shoulders and arms

Dimensioni compatte per un uso facile e confortevole in ogni ambiente

Compact size - comfortable and easy to use anywhere

Impugnature antiscivolo per una presa sicura

Non-slip handle for a safe grip



FASCIA ELASTICA LATEX FREE IN ROTOLO ELASTIC BAND ROLL LATEX FREE

LIGHT cod. AHF-114 (giallo / yellow) - MEDIUM cod. AHF-115 (rosso/red) -
STRONG cod. AHF-116 (blu / blue)

LIGHT 25 m x 15 cm x 0,35 mm

MEDIUM 25 m x 15 cm x 0,50 mm

STRONG 25 m x 15 cm x 0,65mm

Indicato per aumentare la flessibilità e rafforzare i muscoli

Ideal for improving flexibility and strengthening muscles



COPPIA MANIGLIE PER FASCIA ELASTICA HANDLES FOR ELASTIC BANDS

cod. AHF-141

Robuste maniglie per fascia elastica con gancio e cuciture rinforzate.

Sturdy handles for elastic bands with ring and double stitching.

Impugnatura soft touch

Soft touch handles.



ELASTICO AD ANELLO Ø 30 CM IN LATTICE Ø 30 CM LOOP LATEX BAND

NEW

LIGHT cod. AHF-183 (giallo/yellow) - MEDIUM cod. AHF-200 (verde/green) -
STRONG cod. AHF-201 (rosso/red) - confezione 10 pz / 10 pcs package

LIGHT 30 cm x 18 mm x 1,5 mm

MEDIUM 30 cm x 25 mm x 1,5 mm

STRONG 30 cm x 30 mm x 1,5 mm

Ideale per il potenziamento muscolare

Ideal for muscle strengthening



**BANDA ELASTICA IN TESSUTO AD ANELLO Ø 30cm
Ø 30 CM LOOP TEXTILE STRETCH STRAP**

NEW

cod. AHF-189 - confezione 10 pz / 10 pcs package

Dimensioni: 30cm x 30mm x 2 mm

Dimensions: 30cm x 30mm x 2 mm


Ideale per il potenziamento muscolare

Ideal for muscle strengthening



**BANDA ELASTICA IN TESSUTO CON ASOLE
TEXTILE STRETCH STRAP WITH LOOPS**

cod. AHF-142 light (grigio / gray)
cod. AHF-143 strong (rosso / red)



Estremamente versatile e adatta per riabilitazione, stretching ed esercizi di tonificazione.

Extremely versatile and suitable for physical therapy, stretching and toning exercises.

Lunghezza 145 cm.

Length 145 cm. 8 loop handles 15 cm + 1 central loop handle 25 cm size.

Dotata di 8 asole da 15 cm, più asola centrale da 25 cm.

The numerical references on each loop correspond to the different resistance levels, increasing according to the training program.

I riferimenti numerici su ciascuna asola corrispondono ai differenti livelli di intensità di sforzo, crescenti in base al grado di allenamento.

Available with two different resistances: light (10 kg) and strong (15 kg).

Disponibile in due differenti intensità: light (resistenza 10 kg) e strong (resistenza 15 kg).



**TUBO ELASTICO CON MANIGLIE
ELASTIC TUBE WITH HANDLES**

cod. AHF-144 6x10x1200 mm - light rosso/light red
cod. AHF-145 6x11x1200 mm - medium verde/medium green
cod. AHF-146 6x12x1200 mm - strong nero/strong black

Tubo elastico con 3 differenti intensità

Elastic tubes with 3 different resistances

Impugnatura soft touch

Soft touch handles

Tonifica e sviluppa i muscoli di braccia, gambe, addome, spalle e petto.

Tones and strengthens arms, legs, gluteus, abdominals, shoulders and chest muscles



PALLA PER YOGA YOGA BALL

cod. AHF-045

Diametro 25 cm

Ideale per rafforzare e rilassare la muscolatura

Adatta anche per esercizi di rieducazione muscolare

Diameter 25 cm

Reduces muscle tension and increases muscular endurance

Also suitable for rehabilitative exercises



SFERA TONIFICANTE TONING BALL

1 Kg cod. AHF-065 (verde lime/lime green)

1,5 Kg cod. AHF-066 (viola /purple)

Ideale per il potenziamento muscolare di braccia, spalle e gambe

Ottima per esercizi di riabilitazione e di pilates

Strengthens forearm, shoulder and leg muscles

Also suitable for rehabilitative and pilates exercises



PALLA DA GINNASTICA GYM BALL

ø55 cm cod. AHF-069 (fucsia/fuchsia)

ø65 cm cod. AHF-012 (verde lime/lime green)

ø75 cm cod. AHF-013 (viola /purple)

Antiscoppio

Pompa inclusa

Migliora l'equilibrio

Rafforza i muscoli di schiena e addome

Antiburst

Pump included

Provides balance

Strengthens back and abdominal muscles



PALLA DA GINNASTICA PRO GYM BALLS PRO

cod. AHF-147 (blu ø55 cm/ blue ø55 cm)

cod. AHF-148 (grigio ø65 cm/ gray ø65 cm)

cod. AHF-149 (grigio antracite ø75 cm/ charcoal gray ø75 cm)

Adatto ad un uso intensivo

Antiscoppio

Migliora l'equilibrio

Rafforza i muscoli di schiena e addome

Carico massimo 500 kg

Heavy duty

Antiburst

Provides balance

Strengthens back and abdominal muscles

Max load 500 kg



PALLA BOSU PRO Ø 58 CM. CON ELASTICI
BOSU GYM BALL PRO Ø 58 CM. WITH ELASTIC TUBES

cod. AHF-182

Diametro 58 cm - Pompa inclusa

Attrezzo multiuso, ideale per il fitness, esercizi di yoga, pilates e propriocettiva.

Utilizzabile su due lati

Con maniglie e tiranti elastici

Adatto ad allenamenti di gruppo in palestra

Migliora la stabilità e l'equilibrio per un allineamento ottimale

Diameter 58 cm - Pump included

Multi functional devise, suitable for fitness, yoga, pilates workouts and balance training

Usable dome or platform side down

With handles and elastic tubes

Suitable for group workouts in the gym

Provides stability and balance to help with optimal alignment



MATTONE YOGA
YOGA BRICK

cod. AHF-025

Supporto ideale per esercizi di pilates, yoga e stiramento

Fornisce stabilità ed equilibrio per un allineamento ottimale

Ideal for pilates, yoga and stretching exercises

Provides stability and balance to help with optimal alignment



COPPIA SFERE PER MASSAGGI
MASSAGE BALLS

cod. AHF-001 (verde lime/lime green ø7,5 cm - viola/purple ø9 cm)

Ideali per rilassare le tensioni e sollecitare la circolazione sanguigna

Stimolano la mobilità di dita e mani

Adatte anche per esercizi di riflessologia palmare e plantare

Ideal to reduce muscle tension and improve circulation

Stimulate fingers and hands agility

Also suitable for hand and plantar reflexology exercises



RULLO MASSAGGIO CON IMPUGNATURE
MASSAGE STICK WITH GRIPS

cod. AHF-111 (nero/black)

cod. AHF-126 (arancio/orange)

Impugnature ergonomiche

Riduce i tempi di recupero dopo l'attività fisica

Aiuta ad alleviare le tensioni muscolari

Stimola la circolazione sanguigna

Ergonomic easy-grip handles

Helps relaxing overworked muscles

Reduces joint and muscle pain

Improves circulation



BALANCE BOARD

cod. AHF-022

Diametro 39,50 cm

Ideale per migliorare il senso di equilibrio e di coordinazione

Perfetto per l'allenamento e la tonificazione dei muscoli di tutto il corpo

Diameter 39,50 cm

Improves balance

Challenges and tones every muscle



BALANCE BOARD IN LEGNO WOODEN BALANCE BOARD

cod. AHF-136

Diametro 40 cm, spessore tavola 1,75 cm

Superficie gommata antiscivolo

Migliora la stabilità e l'equilibrio per un allenamento ottimale. Ideale per esercizi di rafforzamento muscolare e riabilitativi

ø 40 cm, board thickness 1,75 cm

Non-slip rubber surface

Provides stability and balance to help with optimal alignment

Gives the muscular system new stimulation and strength



PILATES RING

cod. AHF-067

Diametro 38 cm

Tonifica braccia, schiena, petto, interno ed esterno cosce e polpacci

Manici anatomici

Diameter 38 cm

Tones arms, chest, shoulders, legs and calves

Anatomical handle



CUSCINO AD ARIA AIR PAD

cod. AHF-043

Diametro 33 cm - Pompa inclusa


Migliora la stabilità e l'equilibrio per un allineamento ottimale

Ideale per esercizi di rafforzamento muscolare

Diameter 33 cm - Pump included

Provides stability and balance to help with optimal alignment

Gives the muscular system new stimulation and strength



FOAM ROLLER

Foam roll indeformabile ideale per esercizi yoga, aerobica, pilates o esercizi fisioterapici e riabilitativi.

Ideal for yoga, aerobics, pilates, physiotherapy and rehabilitation.

cod. AHF-098

Cilindro dimensioni 15x45 cm (con nucleo a densità differenziata)

Size of cylinder 15x45 cm (nucleus at differentiated density)

cod. AHF-099


Cilindro dimensioni 15x90 cm (con nucleo a densità differenziata)

Size of cylinder 15x90 cm (nucleus at differentiated density)

cod. AHF-100

Semi cilindro dimensioni 15x90cm

Size of half cylinder 15x90cm



RULLO MASSAGGIO ED ALLENAMENTO YOGA GRID FOAM YOGA ROLLER

cod. AHF-044 (nero/black)

cod. AHF-061 (arancio/orange)

Diametro 40 cm, spessore tavola 1,75 cm

ø 40 cm, board thickness 1,75 cm

Superficie gommata antiscivolo

Non-slip rubber surface

Migliora la stabilità e l'equilibrio per un allenamento ottimale. Ideale per esercizi di rafforzamento muscolare e riabilitativi.

Provides stability and balance to help with optimal alignment

Gives the muscular system new stimulation and strength



RULLO MASSAGGIO 3 IN 1 3 IN 1 FOAM ROLLER

cod. AHF-091

Tre rulli con dimensioni, densità e livelli di rilascio miofasciale differenti, per ottenere i migliori risultati su ogni parte del corpo da trattare.

The 3 in 1 foam roller is composed of three rollers with different

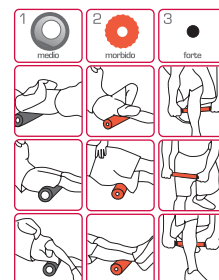
Rilassa i muscoli contratti, favorisce la circolazione, il drenaggio linfatico e l'elasticità del tessuto connettivo.

dimensions, densities and levels of myofascial release, to reach the best results on each part of the body.

Ideale per massaggi, stretching e per migliorare l'allineamento posturale.

Relaxes contracted muscles increasing circulation, lymphatic drainage and the elasticity of connective tissue.

Ideal for basic stretching, massaging and to improve postural alignment.



MATERASSINO PIEGHEVOLE IN 5 SEZIONI FOLDABLE 5-SECTION MAT

cod. MAT-175

Dimensioni 175x50x0,8 cm

Dimensions 175x50x0,8 cm

Facilmente ripiegabile in un comodo formato 50x35x4 cm

Easy to fold into a convenient size 50x35x4 cm



MATERASSINO PER YOGA YOGA MAT

cod. MAT-173

Dimensioni 173X60X0,4 cm

Superficie antiscivolo

Dimensions 173X60X0,4 cm

Non-slip surface



MATERASSINO FITNESS CON OCCHIELLI FITNESS MAT WITH EYELETS

cod. MAT-100PRO

Dimensioni 100x61x1,5 cm


Morbida e confortevole superficie anti-scivolo

Dotato di occhielli per riporlo più comodamente in palestra

Dimensions 100x61x1,5 cm

Soft and comfortable non-slip surface

Chromed eyelet for hang up storage in gyms



MATERASSINO FITNESS CON MANIGLIA DI TRASPORTO FITNESS MAT WITH CARRY HANDLE

cod. MAT-172

Dimensioni 172x61x1,2 cm

Con maniglia per il trasporto

Facile da arrotolare

Morbida superficie antiscivolo

Dimensions 172x61x1,2 cm

With carry handle

Easy to roll up

Soft non-slip surface



MATERASSINO COMPONIBILE INTERLOCKING MAT

cod. MAT-60

Set da 4 pezzi + 2 bordi cad.

Dimensione singolo pezzo 610x610x12mm

Antiscivolo

Protegge pavimenti, parquet e tappeti

Massima flessibilità per coprire ogni tipo di spazio


4 pieces set + 2 edges each

Single piece dimensions 610x610x12 mm

Non-slip

Protects floor, parquet and carpet

Maximum flexibility to cover any type of space



MATERASSINO FITNESS CON OCCHIELLI FITNESS MAT WITH EYELETS

cod. MAT-172PRO

Dimensioni 172x61x1,5 cm

Facile da arrotolare

Morbida e confortevole superficie anti-scivolo

Dotato di occhielli per riporlo più comodamente in palestra

Dimensions 172x61x1,5 cm

Easy to roll up

Soft and comfortable non-slip surface

Chromed eyelet for hang up storage in gyms



MATERASSINO FITNESS STUDIO CON OCCHIELLI FITNESS STUDIO MAT WITH EYELETS

cod. MAT-100STUDIO

cod. MAT-120STUDIO **NEW**

Dimensioni 100x60x1 cm e 120x60x1 cm

Morbida e confortevole superficie in vinile

Dotato di occhielli per riporlo più comodamente in palestra

Dimensions 100x60x1 cm and 120x60x1 cm

Soft and comfortable vinyl non-slip surface

Chromed eyelet for hang up storage in gyms



MATERASSINO FITNESS STUDIO CON OCCHIELLI FITNESS STUDIO MAT WITH EYELETS

cod. MAT-150STUDIO **NEW**

cod. MAT-173STUDIO

Dimensioni 150x60x1 cm e 173x60x1 cm

Morbida e confortevole superficie in vinile

Dotato di occhielli per riporlo più comodamente in palestra

Dimensions 150x60x1 cm and 173x60x1 cm

Soft and comfortable vinyl non-slip surface

Chromed eyelet for hang up storage in gyms



TATAMI

cod. MAT02-100 - 100x100x2 cm

cod. MAT04-100 - 100x100x4 cm

CE
EN-71

Set da 1 pannello + 4 bordi

Dimensione singolo pezzo 100x100 cm

Superficie gofrata antiscivolo - bicolore rosso/blu

Lavabile, antifunghi e antibatterico. Testato anallergico

Ideale come pavimentazione per dojo, karate e palestre e per mettere in sicurezza gli ambienti ludici

4 edges + 1 panel set

Single piece dimensions 100x100 cm


Non-slip, embossed surface - red/blue colours

Washable, anti-fungl and antibacterial. Hypoallergenic tested

Ideal for dojo, karate and gym and to get a safe floor



2 cm




4 cm

**RIVESTIMENTI PER PAVIMENTAZIONE
COMPONIBILI E REMOVIBILI IN GOMMA RICICLATA
RECYCLED RUBBER INTERLOCKING AND REMOVABLE FLOORINGS**

- cod. PANT-15 - senza fuga - spessore 10 mm - grana media/without grout line - thickness 10 mm - medium grained **NEW**
- cod. PANT-16 - senza fuga - spessore 10 mm - grana fine/without grout line - thickness 10 mm - fine grained **NEW**
- cod. PANT-01 - con fuga - spessore 20 mm - grana media/with grout line - thickness 20 mm - medium grained
- cod. PANT-04 - con fuga - spessore 20 mm - grana fine/with grout line - thickness 20 mm - fine grained
- cod. PANT-07 - senza fuga - spessore 20 mm - grana media/without grout line - thickness 20 mm - medium grained
- cod. PANT-10 - senza fuga - spessore 20 mm - grana fine/without grout line - thickness 20 mm - fine grained
- cod. PANT-02 - con fuga - spessore 30 mm - grana media/with grout line - thickness 30 mm - medium grained
- cod. PANT-05 - con fuga - spessore 30 mm - grana fine/with grout line - thickness 30 mm - fine grained
- cod. PANT-08 - senza fuga - spessore 30 mm - grana media/without grout line - thickness 30 mm - medium grained
- cod. PANT-11 - senza fuga - spessore 30 mm - grana fine/without grout line - thickness 30 mm - fine grained
- cod. PANT-03 - con fuga - spessore 40 mm - grana media/with grout line - thickness 40 mm - medium grained
- cod. PANT-06 - con fuga - spessore 40 mm - grana fine/with grout line - thickness 40 mm - fine grained
- cod. PANT-09 - senza fuga - spessore 40 mm - grana media/without grout line - thickness 40 mm - medium grained
- cod. PANT-12 - senza fuga - spessore 40 mm - grana fine/without grout line - thickness 40 mm - fine grained



Dimensione 100x100 cm	Product dimensions 100x100 cm
Disponibile negli spessori 10/20/30/40 mm	Thickness available 10/20/30/40 mm
Disponibile con o senza fuga (spessore 10 mm solo senza fuga)	Available with or without grout line (10 mm thickness only without)
Disponibile con grana media porosa effetto ruvido "asfalto" e con grana fine effetto liscio "cemento"	Available with medium-grained surface with rough "asphalt" effect and with fine-grained surface with smooth "cement" effect.



**RIVESTIMENTO PER PAVIMENTAZIONE REMOVIBILE
IN GOMMA RICICLATA IN ROTOLO
RECYCLED RUBBER REMOVABLE FLOORING ROLL**



cod. PANT-14


Dimensione rotolo 10 mt x 1,25 h	Roll dimensions 10 mt x 1,25 h
Spessore 6 mm	Thickness 6 mm
Grana fine con superficie compatta effetto liscio "cemento"	Fine-grained surface with smooth "cement" effect.



**RIVESTIMENTO IN PVC 5 MM
5 MM PVC FLOORING**

cod. PPVC-02

Dimensione 50x50 cm	Dimensions 50x50 cm
Spessore 5 mm	Thickness 5 mm.
Finitura antiscivolo a "buccia d'arancia"	Non-slip surface with "orange peel" pattern
Colore nero	Black colour
Interlocking	Interlocking
1mq = 4 piastrelle	1mq = 4 tiles
Portata 100 kg/cm2	Max weight 100 kg/cm2
Certificazioni: EN-14041:2004, Classe di resistenza al fuoco Bfla	Certifications: EN-14041:2004, fire resistance class Bfla



Altri colori su richiesta - Other colours available on request

RAMPE IN PVC 5 MM 5 MM PVC RAMP

cod. PPVC-11

Rampe per piastrelle in PVC con finitura antiscivolo a "buccia d'arancia"

Dimensioni 24x50 cm

Spessore 5 mm

Colore nero

Certificazioni: EN-14041:2004, Classe di resistenza al fuoco Bfla

Ramps suitable for PVC tiles with non-slip surface and "orange peel" pattern

Product dimensions 24x50 cm

Thickness 5 mm

Black colour

Certifications: EN-14041:2004, fire resistance class Bfla



Altri colori su richiesta - Other colours available on request


workout apparel

CINTURE PER SOLLEVAMENTO PESI WEIGHTLIFTING BELTS

cod. CN-13,5

Cintura in nylon e neoprene h. 13,5cm e lunghezza 125cm con chiusura velcro misura unica

Neoprene/nylon belt H. 13,5cm - L. 125cm with velcro lock system one size fits all



cod. CC-10S-M

Cintura in cuoio h. 10cm. misura S-M

Leather belt H. 10cm. size S-M

cod. CC-10L

Cintura in cuoio h. 10cm. misura L

Leather belt H. 10cm. size L

cod. CC-10XL

Cintura in cuoio h. 10cm. misura XL

Leather belt H. 10cm. size XL



cod. CC-15S-M

Cintura in cuoio h. 15cm. misura S-M

Leather belt H. 15cm. size S-M

cod. CC-15L

Cintura in cuoio h. 15cm. misura L

Leather belt H. 15cm. size L

cod. CC-15XL

Cintura in cuoio h. 15cm. misura XL

Leather belt H. 15cm. size XL



GUANTI IN PELLE E RETE LEATHER AND MESH GLOVES

S cod. AHF-037 - M cod. AHF-038 - L cod. AHF-039 - XL cod. AHF-040

Offrono comfort, protezione e una presa più sicura durante l'attività sportiva

Protects hands and provides additional grips during your workout

Con anelli tra le dita per un'estrazione più agevole

On off tabs to easily pull off



GUANTI IN PELLE SCAMOSCIATA E MICRORETE SUEDE AND MICRO-MESH GLOVES

S cod. AHF-027 - M cod. AHF-028 - L cod. AHF-029 - XL cod. AHF-030

Offrono comfort, protezione e una presa più sicura durante l'attività sportiva

Protects hands and provides additional grips during your workout

Con anelli tra le dita per un'estrazione più agevole

On off tabs to easily pull off



GUANTI IN NEOPRENE, LYCRA E PELLE SCAMOSCIATA NEOPRENE, LYCRA AND SUEDE GLOVES

M cod. AHF-087 - L cod. AHF-041 - XL cod. AHF-042

Offrono comfort, protezione e una presa più sicura durante l'attività sportiva

Protects hands and provides additional grips during your workout

Con anelli tra le dita per un'estrazione più agevole

On off tabs to easily pull off



GUANTI IN PELLE, SPANDEX E PELLE SCAMOSCIATA LEATHER, SPANDEX AND SUEDE GLOVES

S cod. AHF-031 - M cod. AHF-032 - L cod. AHF-033 - XL cod. AHF-034

Offrono comfort, protezione e una presa più sicura durante l'attività sportiva

Protects hands and provides additional grips during your workout

Con anelli tra le dita per un'estrazione più agevole

On off tabs to easily pull off



**GUANTI PROFESSIONALI IN NEOPRENE,
LYCRA E PELLE SCAMOSCIATA
NEOPRENE, LYCRA AND SUEDE PROFESSIONAL GLOVES**

M cod. AHF-088 - L cod. AHF-035 - XL cod. AHF-036

Offrono comfort, protezione e una presa più sicura durante l'attività sportiva

Protects hands and provides additional grips during your workout

Con anelli tra le dita per un'estrazione più agevole

On off tabs to easily pull off

Polsino doppio per una migliore protezione del polso

Double strap for an excellent wrist protection



**GUANTI BOXE LEOPARD
LEOPARD BOXING GLOVES**

8 oz cod. BOT-001
10 oz cod. BOT-002
12 oz cod. BOT-003

Materiale: ecopelle

Eco-leather material

Nero con polsino tricolore

Black with tricolour wristband

Sistema di chiusura con velcro

Wraparound wrist strap with velcro

Speciale profilo imbottito sul polso per una maggiore fermezza e una chiusura più facile

Special wrist padding for a better fixing and an easy lock

Imbottitura in poliuretano espanso

Polyurethane foam padding

Rivestimento interno resistente all'acqua

Waterproof lining

Ventilazione sul palmo

Palm ventilation

Taglie disponibili 8oz. 10 oz. 12 oz.

Available sizes 8oz. 10 oz. 12 oz.



**GUANTI BOXE PANTHER
PANTHER BOXING GLOVES**

10 oz cod. BOT-004
12 oz cod. BOT-005

Materiale: pelle

Leather material

Nero con grafica tribale sul pollice

Black with tribal graphic on thumb

Sistema di chiusura con velcro

Wraparound wrist strap with velcro

Speciale profilo imbottito sul polso per una maggiore fermezza e una chiusura più facile

Special wrist padding for a better fixing and an easy lock

Imbottitura in poliuretano espanso

Polyurethane foam padding

Rivestimento interno resistente all'acqua

Waterproof lining

Ventilazione sul palmo

Palm ventilation

Taglie disponibili 10 oz. 12 oz.

Available sizes 10 oz. 12 oz.



GUANTI DA SACCO JAGUAR JAGUAR BOXING BAG GLOVES

S/M cod. BOT-006
L/XL cod. BOT-007

Materiale: ecopelle	<i>Eco-leather material</i>
Nero con profili bianchi	<i>Black with white edges</i>
Pollice libero	<i>Short thumb</i>
Sistema di chiusura con velcro	<i>Wraparound wrist strap with velcro</i>
Imbottitura in poliuretano espanso	<i>Polyurethane foam padding</i>
Rivestimento interno resistente all'acqua	<i>Waterproof lining</i>
Ventilazione sul palmo	<i>Palm ventilation</i>
Taglie disponibili S/M L/XL	<i>Available sizes S/M L/XL</i>



GUANTI DA FIT-BOXE LYNX LYNX FIT BOXING GLOVES

S cod. BOT-008
M cod. BOT-009
L cod. BOT-010

Materiale: ecopelle	<i>Eco-leather material</i>
Nero	<i>Black</i>
Sistema di chiusura con fascia elastica e velcro	<i>Wraparound elastic wrist strap with velcro</i>
Imbottitura in cotone espanso	<i>Cotton foam padding</i>
Protezione extra sulle nocche	<i>Extra protection on knuckles</i>
Palmo aperto per la massima libertà di movimento	<i>Open palm for an easy and free movement</i>
Taglie disponibili S M L	<i>Available sizes S M L</i>



GUANTI DA MMA COUGAR COUGAR MMA GLOVES

S/M cod. BOT-011
L/XL cod. BOT-012

Materiale: ecopelle	<i>Eco-leather material</i>
Nero con profili bianchi	<i>Black with white edges</i>
Sistema di chiusura con velcro	<i>Wraparound wrist strap with velcro</i>
Imbottitura in poliuretano espanso	<i>Polyurethane foam padding</i>
Protezione sul dorso	<i>Protection on hand back</i>
Palmo chiuso per una migliore aderenza	<i>Closed palm for a better fitting</i>
Taglie disponibili S/M L/XL	<i>Available sizes S/M L/XL</i>



COLPITORE PAO PAOU BOXING MITT

cod. BOT-039

Materiale: ecopelle	<i>Eco-leather material</i>
Nero con profili bianchi	<i>Black with white edges</i>
Sistema di chiusura posteriore con velcro	<i>Back velcro lock system</i>
Imbottitura in polietilene espanso antishock	<i>Antishock polyethylene foam padding</i>
Imbottitura aggiuntiva per protezione avambraccio	<i>Extra padding for forearm protection</i>
Design anatomico	<i>Anatomic design</i>
Misura unica	<i>One size</i>



GUANTI DA PASSATA PUNCH MITTS

cod. BOT-038

Materiale: ecopelle	<i>Eco-leather material</i>
Nero con profili bianchi	<i>Black with white edges</i>
Imbottitura in polietilene espanso antishock	<i>Antishock polyethylene foam padding</i>
Design anatomico	<i>Anatomic design</i>
Misura unica	<i>One size</i>



CASCO BOXE-KICK BOXING CON GRIGLIA BOXING-KICK BOXING HEADGEAR WITH GRID

S/M cod. BOT-013 - L/XL cod. BOT-014

Materiale: ecopelle	<i>Eco-leather material</i>
Nero	<i>Black</i>
Griglia removibile in policarbonato inclusa	<i>Removable polycarbon grid included</i>
Sistema di chiusura con velcro	<i>Velcro lock system</i>
Imbottitura in poliuretano espanso	<i>Polyurethane foam padding</i>
Protezione anti-shock su zigomi, fronte, orecchie e nuca	<i>Fully padded cheeks, forehead, ears and back for optimal wraparound coverage and fit</i>
Taglie disponibili S/M L/XL	<i>Available sizes S/M L/XL</i>



GRIGLIA IN POLICARBONATO PER CASCO HEADGEAR POLYCARBON GRID

cod. BOT-015

Materiale: policarbonato	<i>Polycarbon material</i>
Nero	<i>Black</i>
Taglia unica	<i>One size</i>



PARATIBIA CON PARA-PIEDE A CALZA LIGHT SHIN GUARD WITH FOOT GUARD

S cod. BOT-040 - M cod. BOT-041 - L cod. BOT-042

Materiale: cotone elasticizzato	<i>Cotton stretch material</i>
Nero	<i>Black</i>
Imbottitura antishock	<i>Antishock padding</i>
Taglie disponibili S M L	<i>Available sizes S M L</i>



PARATIBIA CON PARA-PIEDE SHIN GUARD WITH FOOT GUARD

S/M cod. BOT-016 - L/XL cod. BOT-017

Materiale: ecopelle	<i>Eco-leather material</i>
Nero	<i>Black</i>
Sistema di chiusura con fascia elastica e velcro	<i>Wraparound elastic strap with velcro</i>
Imbottitura in poliuretano espanso	<i>Polyurethane foam padding</i>
Taglie disponibili S/M L/XL	<i>Available sizes S/M L/XL</i>



SLIP UOMO PROTETTIVO CON CONCHIGLIA GROIN GUARD

S cod. BOT-018 - M cod. BOT-019
L cod. BOT-020 - XL cod. BOT-021

Materiale: tessuto lavabile	<i>Washable cotton fabric</i>
Nero	<i>Black</i>
Fascia elastica in vita	<i>Wraparound elastic waist strap</i>
Conchiglia protettiva in plastica	<i>Protective shell in plastic material</i>
Taglie disponibili S M L XL	<i>Available sizes S M L XL</i>



SACCHI BOXE BOXING BAGS

20 kg - 80x33 cm cod. BOT-022 - 30 kg - 100x33 cm cod. BOT-023
40 kg - 100x35 cm cod. BOT-024 - 40 kg - 130x33 cm cod. BOT-025

Materiale: ecopelle	<i>Eco-leather material</i>
Nero	<i>Black</i>
Riempimento in tessuto di cotone macinato e sabbia	<i>Filling in with shredded cotton and sand</i>
4 catene e gancio girevole inclusi	<i>4 chains and swivel included</i>
Pesi e misure disponibili	<i>Available weights and sizes</i>
20 kg - 80x33 cm	<i>20 kg - 80x33 cm</i>
30 kg - 100x33 cm	<i>30 kg - 100x33 cm</i>
40 kg - 100x35 cm	<i>40 kg - 100x35 cm</i>
40 kg - 130x33 cm	<i>40 kg - 130x33 cm</i>



SACCO FIT BOXE CON BASE FIT BOXING BAG WITH BASE

cod. BOT-043

Sacco regolabile su 3 altezze

Bag adjustable height on 3 levels

Base zavorrabile con acqua o sabbia

Base easily filled with water or sand

Dimensioni sacco ø35x100 cm

Bag size ø35x100 cm



PARADENTI SINGOLO JUNIOR SINGLE MOUTH GUARDS JUNIOR

cod. BOT-028

PARADENTI SINGOLO SENIOR SINGLE MOUTH GUARDS SENIOR

cod. BOT-026



Materiale: gel

Gel material

Trasparente

Transparent

Arcata singola

Single jaw protection

Modellante in acqua calda

Boil and bite system

Custodia e istruzioni in italiano incluse

Protective box and English instructions included

PARADENTI DOPPIO SENIOR DOUBLE MOUTH GUARDS SENIOR

cod. BOT-027



Materiale: gel

Gel material

Trasparente

Transparent

Arcata doppia

Upper and lower jaw protection

Modellante in acqua calda

Boil and bite system

Custodia e istruzioni in italiano incluse

Protective box and English instructions included

BENDA ELASTICA SOTTOGUANTO ELASTIC UNDERGLOVE HAND WRAPS

nero/black cod. BOT-029 - bianco/white cod. BOT-030

Materiale: cotone elasticizzato	<i>Cotton stretch material</i>
Nero / bianco	<i>Black / white</i>
Sistema di chiusura con velcro	<i>Wraparound wrist strap with velcro</i>
Altezza 5 cm.	<i>Height 5 cm.</i>
Lunghezza 3,5 m.	<i>Lenght 3,5 mt.</i>



GANCIO PER PALLA VELOCE SPEEDBALL SWIVEL

cod. BOT-031

Materiale: acciaio cromato	<i>Chrome plated steel material</i>
Con cuscinetto a sfera	<i>Ball-bearing inside</i>



PALLA VELOCE SOSPESA SPEEDBALL

cod. BOT-032

Materiale: ecopelle	<i>Eco-leather material</i>
Nero con profili rossi	<i>Black with red edges</i>
Dimensione ø 22x30 cm	<i>Dimensions ø 22x30 cm</i>



GANCIO AMMORTIZZATO PER SACCO BOXE BOXING BAG DAMPENED HOOK

cod. BOT-033

Materiale: acciaio cromato	<i>Chrome plated steel material</i>
Ammortizzato	<i>Dampened</i>



SUPPORTO A MURO PER SACCO BOXE BOXING BAG WALL BRACKET

cod. BOT-034

Materiale: acciaio	<i>Steel material</i>
Nero	<i>Black</i>
Adatto a tutti i tipi di sacco boxe	<i>Suitable for all boxing bag sizes</i>



SUPPORTO A MURO PER PALLA VELOCE SPEEDBALL WALL BRACKET

cod. KIT-PALLAWBX-70

Materiale: acciaio	<i>Steel material</i>
Grigio antracite	<i>Dark gray</i>
Gancio con cuscinetto a sfera incluso	<i>Ball-bearing swivel included</i>
Adatto a tutti i tipi di palla veloce	<i>Suitable for all speedball sizes</i>



SUPPORTO A MURO RIPIEGABILE PER PALLA VELOCE FOLDABLE SPEEDBALL WALL BRACKET

cod. BOT-035

Materiale: acciaio	<i>Steel material</i>
Nero	<i>Black</i>
Gancio con cuscinetto a sfera incluso	<i>Ball-bearing swivel included</i>
Ripiegabile	<i>Foldable</i>
Regolabile in altezza - max 380 mm	<i>Adjustable height - max 380 mm</i>
Adatto a tutti i tipi di palla veloce	<i>Suitable for all speedball sizes</i>



PUNCHING BALL

cod. BOT-036

Materiale palla veloce: poliuretano	<i>Speedball material: polyurethane</i>
Rosso/nero/cromato	<i>Red/black/chrome plated steel</i>
Base zavorrabile	<i>Heavy duty base</i>
Altezza regolabile 120/160 cm	<i>Adjustable height 120/160 cm</i>
Ideale per l'allenamento dei riflessi e della capacità di reazione	<i>Ideal to train reflexes and reaction time</i>
Dimensione ø 48x120/160 cm	<i>Dimensions ø 48x120/160 cm</i>
Dimensione base ø 48x23,5 cm	<i>Base dimensions ø 48x23,5 cm</i>
Dimensione palla 20x25 cm	<i>Speedball dimensions 20x25 cm</i>
Capacità base 15 lt acqua + 15 kg sabbia	<i>Base capacity 15 lt water + 15 kg sand</i>



TOORX
PROFESSIONAL LINE

contact@toorxprofessional.it
www.toorxprofessional.it

TOORX® è un marchio di proprietà di / *is a brand of*

Garlando S.p.A.

Via Regione Piemonte, 32 - Zona Ind. D1

15068 Pozzolo Formigaro (AL) - Italy

Tel. +39.0143.318500

Fax +39.0143.318585