



# La Posturale

Standard Terra



## Panche Posturali in Legno

Standard Gambe



Via Garibaldi 231, 47853 Coriano RN

Cell. 347 2624676

E-mail : [laposturale@gmail.com](mailto:laposturale@gmail.com)

## Descrizione

La **PANCA POSTURALE** riequilibra la postura con semplicità e in tempi brevissimi.

Ridà benessere e libertà a tutto il corpo attraverso

### “ALLUNGAMENTO MUSCOLARE GLOBALE DECOMPENSATO”

La **PANCA POSTURALE** migliora la postura e la condizione fisica agendo sulle rigidità e tensioni muscolari. Riesce ad agire in modo indiretto nelle seguenti patologie :

Blocchi Respiratori, Stasi Venosa e Linfatica, Ipotonia Muscolare, Algie in genere, Cefalee Miotensive, Artrosi Anca, Artrosi Cervicale, Artrosi Lombare, Artrosi del Ginocchio, Cervicalgie, Ernie Discali, Ernie Jatali, Lombalgie/Mal di Schiena, Lombo Sciatalgie, ecc..

Funziona perché riallunga i muscoli tesi o retratti attraverso un lavoro asimmetrico e globale. Ogni volta che si usa, il corpo assume una posizione ed un atteggiamento immediatamente più corretto. E utile a coloro che soffrono di problemi circolatori.

A chi vuole migliorare la propria respirazione. Ai ragazzi per correggere gli atteggiamenti viziati, da posture sbagliate sui banchi di scuola e per il peso degli zaini. Agli atleti professionisti o sportivi della Domenica, per ristabilire l'equilibrio dopo l'attività, con un giusto assetto del corpo, si migliorano le performance e si riducono gli infortuni. Diminuendo le tensioni muscolari e gli acciacchi, si instaura una situazione di armonia, di benessere, di voglia di muoversi e di affrontare meglio la vita. E ottima anche per chi ama dedicarsi un rilassamento antistress.

**PER L'UTILIZZO NON CI SONO NE LIMITI DI ETA' NE CONTROINDICAZIONI  
E CONSIGLIATO FARSI SEGUIRE DA UN PERSONAL TRAINER**

### Standard Terra

#### Misure

Aperta	chiusa
L. 210 cm.	L. 20 cm.
H. 10/118 cm.	H. 120 cm
P. 30 cm.	P. 30 cm.
Peso 16 kg	

### Standard Gambe

#### Misure

Aperta	chiusa
L. 210 cm.	L. 20 cm.
H. 43/151 cm.	H. 120 cm
P. 30 cm.	P. 30 cm.
Peso 18 kg	

### Materiali

**Legno** : Multistrato di Betulla


**Rivestimento** : Ecopelle Inifuga

**Materassino** : gomma piuma

**Cerniere** : Ottone fresato

**Profili** : Alluminio Anodizzato

### Colori Rivestimento



### Conformità

**Direttiva 2001/95/CE**

**Norma IEC 61882 : 2016**