






Certificato in conformità delle Norme Europee EN 1176 dall'Istituto Tedesco TÜV - SÜD. Realizzata in legno lamellare di pino nordico impregnato in autoclave con sali atossici. Struttura costituita da n° 2 moduli di arrampicata assemblati tra loro mediante pannelli decorativi in multistrato di legno filmato (carply). Costituito da N° 1 parete di arrampicata realizzata con pannello in multistrato di legno filmato (carply) e appigli in materiale composito di resina poliestere colorata e polvere di quarzo completi di n° 2 pali di sez. mm 70 x 70; N° 1 sartia in corda armata Ø 16 mm e bloccacorda in nylon colorato assemblati ad un telaio con elementi in legno lamellare sez. mm 70 x 70. Assemblaggio mediante bulloneria in acciaio zincato 8.8 e dadi autobloccanti. Elementi copridado a norma in nylon colorato.

 cm 150x105x150h
DIMENSIONI

 cm 400x450
SPAZIO MINIMO

 m² 18
AREA IMPATTO

 cm 150
ALTEZZA CADUTA

 kg 18
PESO TOTALE

 1,5 h
TEMPO DI ASSEMBLAGGIO

 4
NUMERO UTILIZZATORI

 3-12
ETÀ D'USO

